

Com  **Suvinil** tá muito **mais fácil vender!**

GUIA DE **FACILIDADES**



Este é um catálogo interativo

Veja as instruções de uso a seguir

Este é um Material Interativo

Você pode clicar nos botões e títulos para navegar

EXEMPLO DE BOTÃO



Você também pode usar este ícone no seu leitor de PDF para pesquisar palavras-chave



Sumário



Clique nos títulos para navegar

PAREDES E TETOS - AMBIENTE INTERNO

Inova Fosco Sempre Limpo



Toque Brilho



Toque Seda



Toque Fosco Completo



Toque Fosco



Rende e Cobre Muito



FACHADAS E MUROS - AMBIENTE EXTERNO

Fachada Protegida Emborrachada



Fachada Protegida Super Cobertura



Fachada Protegida



EFEITOS DECORATIVOS

Toque da Terra



Cimento Queimado



Massa para Efeitos



Lousa & Cor



Gel para Efeitos



Efeito Metalizado



TEXTURAS

Efeito Granulado



Efeito Rústico



Efeito Suave



Efeito Brilho



ESMALTES - MADEIRAS E METAIS

Cor & Proteção



Cor & Proteção (Base Água: + Prático)



Cor & Proteção - Grafite



Cor & Proteção - Contra Ferrugem



Cor & Proteção - Sempre Branco



VERNIZES E STAIN - MADEIRAS

Proteção Máxima Deck (Base Água: + Prático)



Proteção Máxima



Proteção Tripla (Base Água: + Prático)



Proteção Tripla



Proteção Dupla Tingidor



Proteção Dupla



Stain Protetor



Proteção Básica (Base Água: + Prático)



OUTRAS SUPERFÍCIES

Pisos



Tetos



Gesso & Drywall



Resina Acrílica (Base Solvente)



Resina Acrílica (Base Água: + Prático)



Verniz Acrílico



Silicone



Multissuperfícies (Base Água: + Prático)



Super Epóxi



Linha Epóxi



PRÉ-PINTURA E COMPLEMENTOS

PAREDES E TETOS (AMBIENTE INTERNO)

Massa Acrílica



Massa Corrida



Selatrínca

Selador Acrílico

Liquibase

Fundo Preparador

Brilho Extra

Corantes

IMPERMEABILIZANTES

Suviflex

Manta Líquida

MADEIRAS E METAIS

Massa para Madeira

Seladora para Madeira

Fundo Branco Fosco

Fundo Seca Rápido

Fundo para Galvanizados

Zarcão

Aguarrás

SUVINIL DIGITAL

DISCLAIMERS



VOLTAR AO TOPO





Clique em uma das abas para ir à categoria correspondente

FACHADAS
E MUROS

EFEITOS

TEXTURAS

ESMALTES

VERNIZES
E STAIN

OUTRAS

PRÉ
PINTURA









PAREDES E TETOS

AMBIENTE INTERNO

Os produtos para ambientes internos oferecem 3 lindos acabamentos (fosco, acetinado e semibrilho), além de uma escala de benefícios que indica os níveis de limpeza e disfarce das imperfeições, facilitando a escolha do melhor produto.

Compare a **escala de benefícios** e encontre o nível de uniformidade, resistência à limpeza e disfarça as imperfeições ideal para o seu cliente.

Escalas criadas para facilitar a **comparação** entre os produtos da linha Suvinil Inova, Suvinil Toque e Rende e Cobre Muito.

Produto	Pintura lisa e uniforme	Resistência à limpeza	Disfarça as imperfeições
 INOVA FOSCO SEMPRE LIMPO	- ██████████ +	- ██████████ +	- ██████████ +
 TOQUE BRILHO	- ██████████ +	- ██████████ +	- ████████░░ +
 TOQUE SEDA	- ██████████ +	- ██████████░ +	- ████████░░ +
 TOQUE FOSCO COMPLETO	- ██████████ +	- ██████████░ +	- ██████████░ +
 TOQUE FOSCO	- ████████░░ +	- ████████░░ +	- ████████░░ +
 RENDE E COBRE MUITO	- ████████░░ +	- ████████░░ +	- ████████░░ +

LINHA SUVINIL INOVA

FOSCO SEMPRE LIMPO

A tinta fosca com tecnologia que limpa sem deixar manchas⁴



INFORMAÇÕES TÉCNICAS

Principal Benefício:

Acabamento fosco, resistente a marcas de atrito e que limpa sem deixar manchas

Ambiente:

Interno/Externo

Acabamento:

Fosco

Cheiro:

Sem cheiro

Diluição:

20% com água potável

Rendimento Acabado:

18 l: até 120 m²

16 l (SelfColor): até 107 m²

3,6 l: até 24 m²

3,2 l (SelfColor): até 21 m²

800 ml (SelfColor): até 5 m²

ESCALA DE BENEFÍCIOS

Pintura lisa e uniforme:



Resistência à limpeza:




Disfarça as imperfeições:




CORES



Branco-neve



Algodão Egípcio



Crômio



Elefante



São mais de 1.700 cores pra combinar com você e com sua parede

SUMÁRIO



COMPARAR



DISCLAIMERS



LINHA SUVINIL **TOQUE**

TOQUE BRILHO

O acabamento semibrilho para mais intensidade nas cores.



INFORMAÇÕES TÉCNICAS

Principal Benefício:

Acabamento semibrilho, mais intensidade nas cores

Ambiente:

Interno/Externo

Acabamento:

Semibrilho

Intensidade do Brilho:



Cheiro:

Sem cheiro

Diluição:

20% com água potável

Rendimento Acabado:

18 l: até 110 m²

16 l (SelfColor): até 98 m²

3,6 l: até 22 m²

3,2 l (SelfColor): até 20 m²

900 ml: até 5,5 m²

800 ml (SelfColor): até 5 m²

ESCALA DE BENEFÍCIOS


Pintura lisa e uniforme:



Resistência à limpeza:




Disfarça as imperfeições:



CORES



Branco-neve



Algodão Egípcio



Crômio



Elefante



São mais de 1.700 cores pra combinar com você e com sua parede



LINHA SUVINIL **TOQUE**

TOQUE SEDA

Acabamento
acetinado, sofisticado
e fácil de limpar.



INFORMAÇÕES TÉCNICAS

Principal Benefício:

Acabamento acetinado, sofisticado e fácil de limpar

Ambiente:

Interno/Externo

Acabamento:

Acetinado

Intensidade do Brilho:



Cheiro:

Sem cheiro

Diluição:

20% com água potável

Rendimento Acabado:

18 l: até 115 m²

16 l (SelfColor): até 102 m²

3,6 l: até 23 m²

3,2 l (SelfColor): até 20 m²

900 ml: até 6 m²

800 ml (SelfColor): até 5 m²

ESCALA DE BENEFÍCIOS

Pintura lisa e uniforme:



Resistência à limpeza:




Disfarça as imperfeições:



CORES



Branco-neve



Algodão Egípcio



Crômio



Elefante



São mais de 1.700 cores pra combinar com você e com sua parede

SUMÁRIO



COMPARAR



DISCLAIMERS



LINHA SUVINIL **TOQUE**

TOQUE FOSCO COMPLETO

O acabamento impecável
para suas paredes.



INFORMAÇÕES TÉCNICAS

Principal Benefício:

Acabamento fosco impecável, super liso e uniforme

Ambiente:

Interno/Externo

Acabamento:

Fosco

Cheiro:

Sem cheiro

Diluição:

20% com água potável

Rendimento Acabado:

18 l: até 150 m²

16 l (SelfColor): até 133 m²

3,6 l: até 30 m²

3,2 l (SelfColor): até 27 m²

900 ml: até 7,5 m²

800 ml (SelfColor): até 6,5 m²

ESCALA DE BENEFÍCIOS

Pintura lisa e uniforme:



Resistência à limpeza:




Disfarça as imperfeições:




CORES



Branco-neve



Algodão Egípcio



Gelo




Crômio




Palha




Areia



Névoa Intensa



Rio Paíne



Allure



Elefante



Granito Nobre



São mais de 1.700 cores pra combinar com você e com sua parede



LINHA SUVINIL **TOQUE**

TOQUE FOSCO

Pintura fosca uniforme até
nos cantinhos mais difíceis.



INFORMAÇÕES TÉCNICAS

Principal Benefício:

Acabamento fosco que facilita o recorte e retoque

Ambiente:

Interno/Externo

Acabamento:

Fosco

Cheiro:

Sem cheiro

Diluição:

30% com água potável

Rendimento Acabado:

18 l: até 130 m²

16 l (SelfColor): até 115 m²

3,6 l: até 26 m²

3,2 l (SelfColor): até 23 m²

900 ml: até 6,5 m²

800 ml (SelfColor): até 6 m²

AGORA
ACRÍLICO

ESCALA DE BENEFÍCIOS

Pintura lisa e uniforme:



Resistência à limpeza:




Disfarça as imperfeições:




CORES



Branco-neve



Algodão Egípcio



Gelo



Crômio



Palha



Areia



Névoa Intensa



Rio Paíne



Allure



Elefante



Sândalo




Flor-de-anis



Jeans Lavado



Verde-pastel



Tapeçaria



Granito Nobre



São mais de 1.700 cores pra combinar com você e com sua parede

SUMÁRIO



COMPARAR



DISCLAIMERS



RENDE E COBRE MUITO

Alto rendimento e
cobertura para renovar.



INFORMAÇÕES TÉCNICAS

Principal Benefício:

Acabamento fosco com alto rendimento e cobertura

Ambiente:

Interno/Externo

Acabamento:

Fosco

Cheiro:

Sem cheiro

Diluição:

30% com água potável

Rendimento Acabado:

18 l: até 170 m²

16 l (SelfColor): até 150 m²


3,6 l: até 34 m²

3,2 l (SelfColor): até 30 m²


900 ml: até 8,5 m²

ESCALA DE BENEFÍCIOS

Pintura lisa e uniforme:



Resistência à limpeza:



Disfarça as imperfeições:




CORES



Branco-neve



Algodão Egípcio



Gelo



Crômio



Palha




Areia



Névoa Intensa



Rio Paíne



Allure



Elefante



Sândalo



Flor-de-anis



Jeans Lavado



Verde-pastel



Tapeçaria



Granito Nobre



São 900 cores pra combinar com você e com sua parede

SUMÁRIO



COMPARAR



DISCLAIMERS





Clique em uma das abas para ir à categoria correspondente

PAREDES
E TETOS

EFEITOS

TEXTURAS

ESMALTES

VERNIZES
E STAIN

OUTRAS

PRÉ
PINTURA



FACHADAS E MUROS

AMBIENTE EXTERNO




Os produtos para ambientes externos oferecem proteção contra efeitos da chuva e do sol, mantendo cores vibrantes e a sua fachada longe de fissuras e infiltrações.

ESCALA DE BENEFÍCIOS

NOVIDADE

Com a nova **escala de benefícios** ficou muito mais fácil escolher o nível de proteção ideal para áreas externas

Utilizamos essa escala para avaliar o **nível de proteção contra ações do tempo**, mofo, algas e fungos, entre os produtos da linha Suvinil Fachada Protegida

Produto	Proteção contra ações do tempo	Proteção contra mofo, algas e fungos
 FACHADA PROTEGIDA (EMBORRACHADA)	- ██████████ +	- ██████████ +
 FACHADA PROTEGIDA (SUPER COBERTURA)	- ██████████ +	- ██████████ +
 FACHADA PROTEGIDA	- ██████████ +	- ██████████ +

LINHA SUVINIL FACHADA PROTEGIDA

FACHADA PROTEGIDA

EMBORRACHADA

Fachadas livres de fissuras e infiltrações por mais tempo⁶.



INFORMAÇÕES TÉCNICAS

Principal Benefício:

Super proteção: película elástica e impermeável, livre de fissuras e infiltrações

Ambiente:

Externo

Acabamento:

Fosco

Diluição:

10% com água potável

Rendimento Acabado:

18 l: até 85 m²

16 l (SelfColor): até 75 m²

3,6 l: até 17 m²

3,2 l (SelfColor): até 15 m²

NOVA FÓRMULA

ESCALA DE BENEFÍCIOS

Proteção contra ações do tempo:



Proteção contra mofo, algas e fungos:



CORES




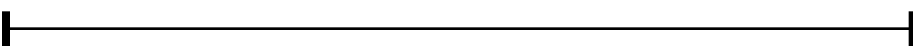
Branco-neve



São mais de 1.700 cores pra combinar com você e com sua parede

DICA: para fachadas, combine um tom claro como cor principal e um tom mais intenso para detalhes, como portas, janelas ou portões.


Combinações Sugeridas SelfColor:



Som das Ondas





Cinza-urbano



Recheio de Avelã



Terra Arada



Névoa Intensa



Trovoada

SUMÁRIO



COMPARAR



DISCLAIMERS



LINHA SUVINIL **FACHADA PROTEGIDA**

FACHADA PROTEGIDA SUPER COBERTURA

Super cobertura e proteção
para fachadas e muros.



INFORMAÇÕES TÉCNICAS

Principal Benefício:

Alta proteção e poder de cobertura; sua fachada pronta com menos demãos

Ambiente:

Externo

Acabamento:

Fosco

Diluição:

20% com água potável

Rendimento Acabado:

18 l: até 170 m²

16 l (SelfColor): até 150 m²

3,6 l: até 34 m²

3,2 l (SelfColor): até 30 m²

NOVA FÓRMULA

ESCALA DE BENEFÍCIOS

Proteção contra ações do tempo:



Proteção contra mofo, algas e fungos:



CORES




Branco-neve



São mais de 1.700 cores pra combinar com você e com sua parede


DICA: para fachadas, combine um tom claro como cor principal e um tom mais intenso para detalhes, como portas, janelas ou portões.

Combinações Sugeridas SelfColor:




Luar

Creme Escocês



Espuma do Mar

Incenso Aromático



Tartaruga Verde

Espinafre

SUMÁRIO



COMPARAR



DISCLAIMERS



FACHADA PROTEGIDA

Escudo contra efeitos
da chuva e do sol na
sua fachada.



INFORMAÇÕES TÉCNICAS

Principal Benefício:

Alta proteção contra ações do tempo para sua fachada

Ambiente:

Externo

Acabamento:

Fosco

Diluição:

20% com água potável

Rendimento Acabado:

18 l: até 150 m²

16 l (SelfColor): até 133 m²

3,6 l: até 30 m²

3,2 l (SelfColor): até 27 m²



ESCALA DE BENEFÍCIOS

Proteção contra ações do tempo:




Proteção contra mofo, algas e fungos:



CORES



Branco-neve



Gelo



Elefante



Marfim Nobre



Vira-lata Caramelo



Areia



Castanha Portuguesa



São mais de 1.700 cores pra combinar com você e com sua parede

DICA: para fachadas, combine um tom claro como cor principal e um tom mais intenso para detalhes, como portas, janelas ou portões.

Combinações Sugeridas SelfColor:




Gelo

Elefante



Marfim Nobre

Vira-lata Caramelo



Areia

Castanha Portuguesa

SUMÁRIO



COMPARAR



DISCLAIMERS





Clique em uma das abas para ir à categoria correspondente

PAREDES
E TETOS

FACHADAS
E MUROS

TEXTURAS

ESMALTES

VERNIZES
E STAIN

OUTRAS

PRÉ
PINTURA



EFEITOS DECORATIVOS

Já pensou em transformar os ambientes em espaços modernos e estilosos? Com a linha de efeitos decorativos, isso é possível.

São diversas possibilidades para criar uma decoração com aparência única e especial, de um jeito fácil e com a qualidade Suvinil.

TOQUE DA TERRA

A massa para efeito com
pigmentação 100% mineral.



**Pigmentação
100% mineral**



**Efeito cal
contemporâneo**



**Proteção de
revestimento
acrílico**

INFORMAÇÕES TÉCNICAS

Principal Benefício:

Pigmentação 100 % mineral combinada à resistência de um revestimento acrílico.

Ambiente:

Interno

Acabamento:

Fosco

Efeito:

Cal Contemporâneo (Rústico)


Diluição:

Pronto para uso


Rendimento Acabado:

5 kg: até 8 m² acabados


CORES



Barro do Cerrado



Calcita Alaranjada




Mangue Seco



Casca de Pinus



Areia de Brita



Argila Rosada



6 cores prontas para combinar com você e com sua parede

[SUMÁRIO](#)



[DISCLAIMERS](#)



CIMENTO QUEIMADO

O efeito que traz a cidade pra dentro da casa.



**Aplicação
interna
e externa**



**Visual fosco
e rústico**



**Pronto para
aplicar**

INFORMAÇÕES TÉCNICAS

Principal Benefício:

O produto ideal para fazer o efeito cimento queimado dentro e fora de casa

Ambiente:

Interno e externo

Acabamento:

Fosco

Diluição:


Pronto para uso

Rendimento Acabado:


18 kg: até 32 m² acabados

5 kg: até 9 m² acabados


CORES




Dia de Chuva




Avenida Expressa




Túnel de Concreto



Pedra Rosada



Selva de Pedra



Vista Noturna



6 cores prontas para combinar com você e com sua parede

[SUMÁRIO](#)



[DISCLAIMERS](#)



MASSA PARA EFEITOS

A massa para efeitos que transforma e decora sua parede.



INFORMAÇÕES TÉCNICAS

Principal Benefício:

A Massa para Efeitos que transforma e decora sua parede

Ambiente:

Interno

Diluição:

Pronto para uso


Rendimento Acabado:

3,7 kg: até 12 m² por demão

CORES



Mármore



Cimento Queimado



Concreto Aparente



São mais de 1.700 cores
pra combinar com você
e com sua parede



E mais 2 efeitos disponíveis: Madeira
e Bambu

SUMÁRIO



LOUSA & COR

O efeito que transforma sua parede em um mural de histórias.



**Mais de 400
cores pra
você escolher**



**É fácil de
pintar**



Baixo odor¹

INFORMAÇÕES TÉCNICAS

Principal Benefício:

Transforma sua parede em lousa

Ambiente:

Interno e externo

Acabamento:

Acetinado

Diluição:

10% com água potável

Rendimento Acabado:

3,2 l: até 67 m² por demão

800 ml: até 17 m² por demão

CORES

Sugestão de cores no sistema SelfColor:




Grafite Lapiseira



Verde-colegial



Magia Azul



Escuridão



Canela-em-pó



Berinjela



Dica: espere 7 dias de secagem antes de usar a parede como lousa



Mais de 400 cores pra combinar com você e com sua parede. São as duas cores mais escuras de cada página do leque

SUMÁRIO



DISCLAIMERS



GEL PARA EFEITOS

O Gel para Efeitos cheio de possibilidades para sua parede.



INFORMAÇÕES TÉCNICAS

Principal Benefício:

O Gel para Efeitos cheio de possibilidades para sua parede

Ambiente:

Interno e externo

Diluição:


10% a 40% com água potável

Rendimento Acabado:


3,48 kg: até 60 m² por demão

870 g: até 15 m² por demão


CORES



Linho



Envelhecido



Pátina



São mais de 900 cores
pra combinar com você
e com sua parede



E mais 5 efeitos disponíveis:
Jeans, Manchado, Trapeado,
Espatulado e Esponjado

SUMÁRIO



EFEITO METALIZADO

A tinta que traz o efeito metalizado para sua parede.



INFORMAÇÕES TÉCNICAS

Principal Benefício:

A tinta que traz o efeito metalizado para sua parede

Ambiente:

Interno e externo

Diluição:

10% a 20% com água potável


Rendimento Acabado:

800 ml: até 13 m² por demão

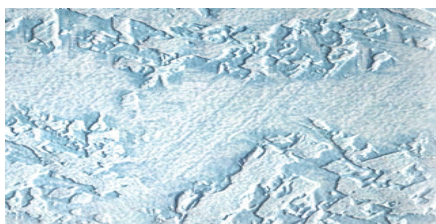
CORES



Aço Escovado



Palha



Lunar



Disponível em 56 cores
pra combinar com você
e com sua parede



E mais 3 efeitos disponíveis:
Seda, Craquelado e Listras

SUMÁRIO





Clique em uma das abas para ir à categoria correspondente

PAREDES
E TETOS

FACHADAS
E MUROS

EFEITOS

ESMALTES

VERNIZES
E STAIN

OUTRAS

PRÉ
PINTURA



TEXTURAS

Que tal considerar a aplicação de texturas de parede para dar um toque especial à decoração?

Aqui, apresentamos uma variedade de produtos que proporcionam esse efeito, facilitando a personalização da sua casa.

EFEITO GRANULADO

A textura que combina proteção e resistência.



**Repele a
água**



**Ótima
aderência**



**Fácil de
aplicar**

INFORMAÇÕES TÉCNICAS

Principal Benefício:

Repele a água

Ambiente:

Interno/Externo

Tamanho do Grão | Nível de Espessura:



Diluição:

23 kg e 22 kg

Selar: 1,2 l de água por lata

Texturizar: pronto para uso ou até 600 ml de água por lata

Rendimento por Demão:


23 kg: até 16 m²

22 kg: até 15 m²


CORES




Branco




Gelo



Palha




Areia



Camurça



Bodas de Prata



Calopsita



São mais de 1.500 cores pra combinar com você e com sua parede



EFEITO RÚSTICO

O efeito que combina resistência e durabilidade ao charme do rústico.



**Repele a
água**



**Ótima
aderência**



**Fácil de
aplicar**

INFORMAÇÕES TÉCNICAS

Principal Benefício:

Repele a água

Ambiente:

Interno/Externo

Tamanho do Grão | Nível de Espessura:



Diluição:

Pronto para uso

Rendimento por Demão:


26 kg: até 9 m²

25 kg: até 9 m²

CORES




Branco



Gelo



Palha



Areia



Camurça



São mais de 1.500 cores
pra combinar com você
e com sua parede

SUMÁRIO



EFEITO SUAVE

A textura suave que transforma seu ambiente.



**Disfarça as
pequenas
imperfeições
da sua parede**



**Ótima
aderência**



**Fácil de
aplicar**

INFORMAÇÕES TÉCNICAS

Principal Benefício:

Disfarça pequenas imperfeições

Ambiente:

Interno/Externo

Tamanho do Grão | Nível de Espessura:



Diluição:

22 kg e 21 kg

Selar: 130-440 ml de água por lata

Texturizar: pronto para uso ou até 130 ml de água por lata

Rendimento por Demão:


22 kg: até 19 m²

21 kg: até 17 m²

CORES




Branco



Gelo



Palha



Areia



Camurça



São mais de 1.500 cores
pra combinar com você
e com sua parede

SUMÁRIO



EFEITO BRILHO

O efeito que possui cristais que dão um toque de brilho à sua parede.



**Com cristais
que dão brilho**



**Repele a
água**



**Fácil de
aplicar**

INFORMAÇÕES TÉCNICAS

Principal Benefício:

Cristais com brilho

Ambiente:

Interno/Externo

Tamanho do Grão | Nível de Espessura:



Diluição:

Pronto para uso

Rendimento por Demão:

25 kg: até 11 m²


24 kg: até 11 m²

5,6 kg: até 2,6 m²


CORES




Branco



Algodão Egípcio




Pão-de-ló




Doce de Leite



Camurça



Cinza



Preto



São mais de 1.500 cores
pra combinar com você
e com sua parede

SUMÁRIO





Clique em uma das abas para ir à categoria correspondente

PAREDES
E TETOS

FACHADAS
E MUROS

EFEITOS

TEXTURAS

VERNIZES
E STAIN

OUTRAS

PRÉ
PINTURA



ESMALTES

MADEIRAS E METAIS

Colorir enquanto protege suas superfícies de madeiras e metais?

Sim, a gente tem a solução para o que você precisa. E que ainda garante rapidez na secagem, ótimo acabamento e alta durabilidade.

COR & PROTEÇÃO

A tinta esmalte que não descasca e dá cor para sua madeira e metal.



**10 anos de
garantia: não
descasca¹**



**Cores resistentes
e acabamento
uniforme**



**Alta
cobertura
e aderência²**

INFORMAÇÕES TÉCNICAS

Principal Benefício:

Ótima aderência e cobertura, com 45 minutos entre as demãos

Ideal para:

Madeiras e metais, novos ou repintura

Ambiente:

Interno/Externo

Acabamento:

Brilhante (BR), Acetinado (AC) e Fosco (FO)

Intensidade do Brilho:

Brilhante



Acetinado



Fosco



Diluição:

10% com aguarrás

Rendimento por Demão:

3,6 l: até 75 m²

3,2 l: até 67 m²

900 ml: até 19 m²

800 ml: até 17 m²

225 ml: até 4,7 m²

Secagem:

45 minutos entre demãos


CORES




Branco-neve BR/AC/FO



Marfim Nobre BR



Gelo BR/AC



Areia BR/AC



Camurça BR



Amarelo-ouro BR



Laranja BR



Vermelho BR



Azul França BR



Azul Del Rey BR



Marrom-conhaque BR




Marrom BR




Marrom-barroco AC



Cerâmica BR



Colorado BR



Vinho Chassis BR



Verde-folha BR



Verde-colonial BR/AC



Tabaco BR



Alumínio BR



Platina BR/AC



Cinza-médio BR



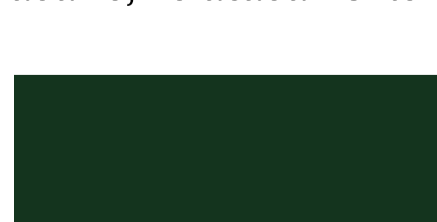
Cinza-escuro BR



Brilhante Transparente

Efeito Lousa:

Disponível nas duas cores abaixo, no acabamento Fosco



Verde-escolar FO



Preto BR/FO



São mais de 1.700 cores pra combinar com você

[SUMÁRIO](#)



[DISCLAIMERS](#)



COR & PROTEÇÃO

(BASE ÁGUA: + PRÁTICO)

A tinta esmalte que não descasca e seca rápido. Combina resistência com praticidade além do nome.



**10 anos de
garantia: não
descasca¹**



**Cores resistentes
e acabamento
uniforme**



**Alta
cobertura
e aderência²**



**Branco sempre
branco³ e
seca rápido⁴**

INFORMAÇÕES TÉCNICAS

Principal Benefício:

Ótima aderência, cobertura, secagem rápida, sem cheiro e branco que não amarela

Ideal para:

Madeiras e metais, novos ou repintura

Ambiente:

Interno/Externo

Acabamento:

Brilhante (BR), Acetinado (AC) e Fosco (FO)

Intensidade do Brilho:

Brilhante



Acetinado



Fosco



Diluição:

Pronto para uso ou até 10% de água

Rendimento por Demão:

3,6 l: até 100 m²

3,2 l: até 89 m²

900 ml: até 25 m²

800 ml: até 22 m²

225 ml: até 6 m²

Secagem:

30 minutos ao toque


CORES



Branco-neve BR/AC/FO



Marfim Nobre BR



Gelo BR/AC



Platina BR/AC



Amarelo-ouro BR



Vermelho BR



Verde-folha BR



Azul Del Rey BR



Tabaco BR/AC



Preto BR/AC/FO



São mais de 1.700 cores pra combinar com você

[SUMÁRIO](#)



[DISCLAIMERS](#)



COR & PROTEÇÃO GRAFITE

Cor grafite que protege
contra corrosão e dá
acabamento.



**10 anos de
garantia: não
descasca¹**



**Cores resistentes
e acabamento
uniforme**



**Alta
cobertura
e aderência²**



**2 em 1:
dispensa o uso
do fundo e dá
acabamento**

INFORMAÇÕES TÉCNICAS

Principal Benefício:

Protege e dá acabamento para ferro e galvanizado

Ideal para:

Ferro, alumínio, galvanizado e madeira

Ambiente:

Interno/Externo

Acabamento:

Fosco

Intensidade do Brilho:

Fosco



Diluição:

10% com aguarrás

Rendimento por Demão:


3,6 l: até 70 m²

900 ml: até 18 m²


Secagem:

45 minutos entre demãos

CORES



Grafite-claro



Grafite-escuro

[SUMÁRIO](#)



[DISCLAIMERS](#)



COR & PROTEÇÃO CONTRA FERRUGEM



A tinta esmalte imbatível
contra a ferrugem.



**10 anos de
garantia: não
descasca¹**



**Cores resistentes
e acabamento
uniforme**



**Alta
cobertura
e aderência²**



**3 em 1 direto
na ferrugem,
sem uso de
fundo³ e dá
acabamento**

Principal Benefício:

3 em 1: aplicação direta na ferrugem, fundo anticorrosivo e acabamento

Ideal para:

Metais novos ou repintura

Ambiente:

Interno/Externo

Acabamento:

Brilhante (BR) e Acetinado (AC)

Intensidade do Brilho:

Brilhante



Acetinado



Diluição:

10% com aguarrás

Rendimento por Demão:

3,6 l: até 75 m²

900 ml: até 19 m²

Secagem:

45 minutos entre demãos

CORES



Branco-neve AC/BR



Verde-colonial BR



Marrom BR




Azul Del Rey BR



Cinza-médio BR



Cinza-escuro BR



Preto BR

COR & PROTEÇÃO SEMPRE BRANCO



Cor resistente e acabamento uniforme, branco que não amarela³.



10 anos de garantia: não descasca¹



Cores resistentes e acabamento uniforme



Alta cobertura e aderência²



Branco que não amarela³

INFORMAÇÕES TÉCNICAS

Principal Benefício:

Cor resistente e acabamento uniforme, branco que não amarela

Ideal para:

Ferro, alumínio, galvanizado e madeira

Ambiente:

Interno/Externo

Acabamento:

Brilhante (BR), Acetinado (AC) e Fosco (FO)

Intensidade do Brilho:

Brilhante



Acetinado



Fosco



Diluição:

20% com aguarrás

Rendimento por Demão:

3,6 l: até 75 m²

900 ml: até 18 m²

Secagem:

20 minutos ao toque

CORES



Branco



Clique em uma das abas para ir à categoria correspondente

PAREDES
E TETOS

FACHADAS
E MUROS

EFEITOS

TEXTURAS

ESMALTES

OUTRAS

PRÉ
PINTURA



VERNIZES E STAIN

MADEIRAS

Madeiras merecem uma proteção especial, mas também podem ganhar aquele brilho incrível. Com os nossos vernizes, você renova sua madeira com qualidade e durabilidade.

PROTEÇÃO MÁXIMA DECK (BASE ÁGUA: + PRÁTICO)

O verniz com proteção máxima, dos veios à superfície da madeira.



8 anos de garantia¹



8 anos de garantia depois de pintar¹



Proteção contra chuva, sol, maresia, mofo e algas²



Dupla ação protetora: permeia os veios da madeira e forma película protetora



Resistente ao tráfego de pessoas

INFORMAÇÕES TÉCNICAS

Principal Benefício:

Máxima durabilidade, permeia os veios da madeira, forma película protetora e é resistente ao tráfego de pessoas

Ideal para:

Madeira nova e repintura

Ambiente:

Interno/Externo

Superfícies:

Deck, fachada, porta, portão, janela, batente e beiral de madeira

Acabamento:

Brilhante (BR) e Acetinado (AC)

Intensidade do Brilho:

Brilhante



Acetinado



Diluição:

Pronto para uso. Se necessário, diluir com 10% de água potável

Rendimento:


3,6 l: até 100 m² por demão

900 ml: até 25 m² por demão


CORES




Natural BR/AC



Mogno AC



Imbuia AC



Canela AC

PROTEÇÃO MÁXIMA

O verniz que mantém a madeira bem cuidada com proteção máxima.



8 anos de garantia!



8 anos de garantia depois de pintar¹



Proteção contra sol, chuva, maresia e mofo²



Máxima proteção



Película flexível: não trinca

INFORMAÇÕES TÉCNICAS

Principal Benefício:

Máxima durabilidade, com película flexível que não trinca e não descasca

Ideal para:

Madeira nova e repintura

Ambiente:

Interno/Externo

Superfícies:

Fachada, porta, portão, janela e veneziana de madeira

Acabamento:

Brilhante

Intensidade do Brilho:

Brilhante



Diluição:

Pronto para uso

Rendimento:


3,6 l: até 18 m² acabados

900 ml: até 4,5 m² acabados


CORES



Natural



Mogno



Ipê



Imbuia

PROTEÇÃO TRIPLA

(BASE ÁGUA: + PRÁTICO)

O verniz com tripla proteção contra raios UV, mais prático, base água⁴.



5 anos de garantia¹



5 anos de garantia depois de pintar¹



Proteção contra chuva, sol e maresia²



Tripla proteção UV³



**Seca rápido:
30 min. ao toque⁴**

INFORMAÇÕES TÉCNICAS

Principal Benefício:

Com triplo filtro solar e tecnologia base água

Ideal para:

Madeira nova e repintura

Ambiente:

Interno/Externo

Superfícies:

Porta, portão, móvel, janela e batente de madeira

Acabamento:

Brilhante

Intensidade do Brilho:

Brilhante



Diluição:


Pronto para uso. Se necessário, diluir com 10% de água potável

Rendimento:


3,6 l: até 90 m² por demão

900 ml: até 22,5 m² por demão


CORES



Natural



Mogno



Imbuia



São mais de 20 cores pra combinar com você e com sua madeira

PROTEÇÃO TRIPLA



O verniz com tripla
proteção contra raios UV.

5 anos de
garantia¹



**5 anos de
garantia depois
de pintar¹**



**Proteção contra
chuva, sol e
maresia²**



**Tripla
proteção
UV³**



**Sua madeira
linda e
protegida**

INFORMAÇÕES TÉCNICAS

Principal Benefício:

Triplo filtro solar

Ideal para:

Madeira nova e repintura

Ambiente:

Interno/Externo

Superfícies:

Porta, portão, janela, batente, móvel, forro e armação de madeira

Acabamento:

Brilhante e Fosco

Intensidade do Brilho:

Brilhante



Fosco



Diluição:


Madeira nova e repintura com diluição de 10% com aguarrás

Rendimento:


3,6 l: até 18 m² acabados

900 ml: até 4,5 m² acabados


CORES



Natural BR/FO




Mogno BR



Imbuia BR



Nogueira BR



Canela BR

PROTEÇÃO DUPLA TINGIDOR



O verniz que protege e traz novos tons pra sua madeira.

3 anos de garantia¹



3 anos de garantia depois de pintar¹



Proteção contra sol e chuva²



Dupla proteção UV³



Tinge e realça sua madeira

INFORMAÇÕES TÉCNICAS

Principal Benefício:

Protege, ting e renova todos os tipos de madeira

Ideal para:

Madeira nova e repintura

Ambiente:

Interno/Externo

Superfícies:

Porta, portão, janela e móvel de madeira

Acabamento:

Brilhante

Intensidade do Brilho:

Brilhante



Diluição:


Madeira nova e repintura com diluição de 10% com aguarrás

Rendimento:


3,6 l: até 16 m² acabados

900 ml: até 4 m² acabados

CORES



Mogno BR



Imbuia BR

SUMÁRIO



DISCLAIMERS



PROTEÇÃO DUPLA



O verniz que protege a sua madeira com três opções de acabamento.

3 anos de garantia¹



3 anos de garantia depois de pintar¹



Proteção contra sol e chuva²



Dupla proteção UV³



Realça a beleza natural da madeira

Principal Benefício:

Protege e mantém a beleza natural da madeira

Ideal para:

Madeira nova e repintura

Ambiente:

Interno/Externo

Superfícies:

Porta, portão, janela, batente e móvel de madeira

Acabamento:

Brilhante (BR), Acetinado (AC) e Fosco (FO)

Intensidade do Brilho:

Brilhante



Acetinado



Fosco



Diluição:

Madeira nova e repintura com diluição de 10% com aguarrás


Rendimento:

18 l: até 80 m² acabados

3,6 l: até 16 m² acabados

900 ml: até 4 m² acabados

CORES



Natural

STAIN PROTETOR



Protege até os veios da madeira e mantém o aspecto natural

3 anos de garantia¹



3 anos de garantia depois de pintar¹



Proteção contra sol e chuva²



Penetra nos veios, protege e mantém o aspecto natural da madeira



Pronto para uso

INFORMAÇÕES TÉCNICAS

Principal Benefício:

Penetra nos veios e protege a madeira

Ideal para:

Madeira nova e repintura

Ambiente:

Interno/Externo

Superfícies:

Deck, porta, janela, batente e beiral de madeira

Acabamento:

Acetinado

Intensidade do Brilho:

Acetinado



Diluição:

Pronto para uso

Rendimento:

18 l: até 450 m² por demão


3,6 l: até 90 m² por demão

900 ml: até 23 m² por demão


CORES



Natural



Mogno



Imbuia

SUMÁRIO



DISCLAIMERS



PROTEÇÃO BÁSICA

(BASE ÁGUA: + PRÁTICO)



O verniz que protege sua madeira com um toque de brilho e não deixa cheiro.

2 anos de garantia¹



2 anos de garantia depois de pintar¹



Brilho protetor para a sua madeira



Seca rápido: 30 min. ao toque²

INFORMAÇÕES TÉCNICAS

Principal Benefício:

Brilho protetor para a sua madeira

Ideal para:

Madeira nova e repintura

Ambiente:

Interno

Superfícies:

Móvel e artesanato de madeira em área interna

Acabamento:

Brilhante

Intensidade do Brilho:

Brilhante



Diluição:

Pronto para uso. Se necessário, diluir com 10% de água potável

Rendimento:

3,6 l: até 80 m² por demão

900 ml: até 20 m² por demão

CORES



Transparente

SUMÁRIO



DISCLAIMERS





Clique em uma das abas para ir à categoria correspondente

PAREDES
E TETOS

FACHADAS
E MUROS

EFEITOS

TEXTURAS

ESMALTES

VERNIZES
E STAIN

PRÉ
PINTURA



OUTRAS SUPERFÍCIES

Vamos muito além da pintura de paredes. Conte com a linha Outras Superfícies quando você precisar proteger e realçar a beleza de superfícies especiais, como pisos, telhas, tijolos, concreto aparente, pedras naturais, etc.

Vamos conhecê-la?

PISOS

A tinta que pinta todo tipo de piso.



**Alta resistência
comprovada¹**



**Excelente
rendimento²**



**Tinta que
dura³**

INFORMAÇÕES TÉCNICAS

Indicado para:

Interior e Exterior

Principal Benefício:

Alta resistência comprovada para pintura de pisos¹

Acabamento:

Fosco

Diluição:

20% com água potável

Rendimento Acabado:

18 l (Cores): até 170 m² para as cores Cinza-escuro, Verde e Marrom

18 l (Cores): até 130 m² para as cores Azul, Amarelo-demarkação, Cerâmica, Cinza, Concreto, Concreto Puro, Preto e Vermelho-demarkação

18 l (Branco): até 70 m²

3,6 l (Cores): até 34 m² para as cores Cinza-escuro, Verde e Marrom. Até 26 m² para as cores Azul, Cerâmica, Amarelo-demarkação, Cinza, Concreto, Concreto Puro, Preto e Vermelho demarcação

3,6 l (Branco): até 14 m²

CORES



Branco-neve




Concreto Puro



Amarelo-demarkação



Concreto



Cerâmica



Vermelho-demarkação



Verde




Azul




Cinza



Cinza-escuro



Preto



Marrom

TETOS

A tinta que seu teto precisa.



**Ótima
cobertura¹**



**Menos
respingos², Evita
mofo³ menos
sujeira**



**Evita
mofo³**

INFORMAÇÕES TÉCNICAS

Indicado para:

Interior e Exterior

Principal Benefício:

Evita mofo

Acabamento:

Fosco

Diluição:

20% com água potável

Rendimento Acabado:

3,6 l: até 23 m²

900 ml: até 6 m²

CORES



Branco-neve

SUMÁRIO



DISCLAIMERS



GESSO & DRYWALL

A praticidade que seu gesso e drywall merecem.



**Direto no
gesso
e drywall**



**Dispensa
fundo
preparador**



**Ótima
cobertura¹**

INFORMAÇÕES TÉCNICAS

Indicado para:

Interior

Principal Benefício:

Direto no gesso e drywall, dispensa o uso de fundo preparador

Acabamento:

Fosco

Diluição:

50% com água potável na primeira pintura sobre reboco, gesso, drywall, fibrocimento, concreto ou textura.

20% com água potável em repintura, massa corrida e massa acrílica

Rendimento Acabado:

18 l: até 120 m²

3,6 l: até 24 m²

CORES



Branco-neve

SUMÁRIO



DISCLAIMERS



RESINA ACRÍLICA

(BASE SOLVENTE)

A resina que dá brilho e protege.



Dura e dá brilho



Impermeabiliza sua superfície



Protege da chuva e do sol e facilita a limpeza

INFORMAÇÕES TÉCNICAS

Indicado para:

Interior e exterior

Principal Benefício:

Impermeabiliza, protege da chuva, do sol e mofo

Acabamento:

Brilhante

Diluição:

Pronto para uso

Rendimento Acabado:

18 l: até 180 m²

5 l: até 50 m²

CORES



Incolor

SUMÁRIO



DISCLAIMERS



RESINA ACRÍLICA

(BASE ÁGUA: + PRÁTICO)

A resina acrílica base água que dá brilho e seca rápido.



Dura e dá brilho



Impermeabiliza sua superfície



Protege da chuva¹, do sol e mofo²

INFORMAÇÕES TÉCNICAS

Indicado para:

Interior e exterior

Principal Benefício:

Impermeabiliza, protege da chuva, do sol e mofo

Acabamento:

Brilhante

Diluição:

Pronto para uso

Rendimento por demão:

18 l: até 225 m²

3,6 l: até 45 m²

CORES




Branco



Incolor




Vermelho-óxido



Cinza



Cerâmica-ônix



Marfim



Cerâmica-telha

VERNIZ ACRÍLICO

O verniz que enche sua pintura de durabilidade.



**Dá brilho¹
para
sua superfície**



**Impermeabiliza
e dá resistência**



**Fácil de
limpar**

INFORMAÇÕES TÉCNICAS

Indicado para:

Interior e exterior

Principal Benefício:

Impermeabiliza e dá resistência

Acabamento:

Brilhante

Diluição:

Pronto para uso

Intensidade do Brilho:



Secagem:

4 horas entre demãos

Rendimento por demão:

18 l: até 250 m²

3,6 l: até 50 m²

SUMÁRIO



DISCLAIMERS



SILICONE

O silicone que mantém a naturalidade da sua superfície.



**Mantém a
aparência
natural**



**Repele
a água**



**Ação
protetora**

INFORMAÇÕES TÉCNICAS

Indicado para:

Interior e exterior

Principal Benefício:

Protege e mantém a aparência natural

Acabamento:

Fosco

Diluição:

Pronto para uso

Intensidade do Brilho:

Sem brilho

Secagem:

1 a 2 horas entre demãos

Rendimento por demão:

5 l: até 17 m²

SUMÁRIO



DISCLAIMERS



MULTISSUPERFÍCIES

(BASE ÁGUA: + PRÁTICO)

Tinta epóxi base água
que renova todo tipo
de superfície.¹



**Limpe sem
perder a cor**



**Seca em
30 min.
ao toque²**



**Protege
do mofo³**

INFORMAÇÕES TÉCNICAS

Indicado para:

Interior e exterior

Principal Benefício:

Tinta epóxi base água, que renova todo tipo de superfície. Mesmo!

Ideal para:

Azulejo, pastilha, vidro, alvenaria, madeira e metal, massa acrílica, reboco novo, concreto, concreto novo, alumínio, PVC, galvanizado zincado, acrílico, fôrmica, MDF e polietileno

Acabamento:

Acetinado

Diluição:

1ª demão: 30% com água potável.

Restante: 10% com água potável

Intensidade do Brilho:



Secagem:

3 horas entre demãos

Rendimento por demão:

3,6 l: até 70 m²

3,2 l: até 62 m²

900 ml: até 18 m²

800 ml: até 16 m²

CORES



Branco



São mais de 1.700 cores
pra combinar com você

SUMÁRIO



DISCLAIMERS



SUPER EPÓXI

A tinta esmalte que renova com resistência e aderência.



**Alta aderência
e resistência¹**



**Alto
brilho²**



**Fácil de
limpar**

INFORMAÇÕES TÉCNICAS

Indicado para:

Interior e exterior

Principal Benefício:

Resistente à água e umidade, com ótima aderência e fácil de limpar

Ideal para:

Reboco, concreto, azulejo, piso, metal, fórmica e madeira não resinosa

Acabamento:

Brilhante

Diluição:

15% com Suvinil Diluente Epóxi

Intensidade do Brilho:



Secagem:

16 a 48 horas entre demãos

Rendimento por demão:

2,7 l: até 50 m²

CORES



Branco

SUMÁRIO



LINHA EPÓXI


Os complementos que dão **mais resistência e durabilidade** para a sua pintura.



Diluyente + Esmalte + Catalisador + Fundo Branco

SISTEMA EPÓXI: ALTA RESISTÊNCIA E ADERÊNCIA PARA SUA PINTURA

CORES



Branco



Acabamento:
Brilhante

SUMÁRIO



DISCLAIMERS





Clique em uma das abas para ir
à categoria correspondente

PAREDES
E TETOS

FACHADAS
E MUROS

EFEITOS

TEXTURAS

ESMALTES

VERNIZES
E STAIN

OUTRAS



PRÉ-PINTURA E COMPLEMENTOS

A gente sabe o quanto é importante prepararmos as paredes, madeiras, metais e outras superfícies para um bom resultado. Por isso, temos uma linha feita para aplicar antes de pintar e deixar tudo lindo, do começo ao fim.

Além disso, entendemos que, dentro do processo de pintura, possa se fazer necessário adicionarmos proteção ou, ainda, darmos uma finalização especial.



MASSA ACRÍLICA

A massa para paredes internas e também expostas ao sol e à chuva.



**Corrige
imperfeições
da sua parede**



**Para paredes
externas ou
internas**



**Fácil de
limpar**

INFORMAÇÕES TÉCNICAS

Ideal para:

Alvenaria

Diluição:

Pronto para uso. Se necessário, adicionar água da seguinte forma:

25 kg: até 1,3 l

5,5 kg: até 300 ml

1,3 kg: até 75 ml

Embalagem/rendimento (m²/demão/massa fina):

25 kg: até 80 m²

5,5 kg: até 17,6 m²

1,3 kg: até 4,1 m²

SUMÁRIO





Correção &
nivelamento

MASSA CORRIDA

A massa por trás de uma
boa pintura.



**Corrige
imperfeições
da sua parede**



**Aplique em
superfícies
internas e secas**



**Fácil de
aplicar,
fácil de lixar**

INFORMAÇÕES TÉCNICAS

Ideal para:

Alvenaria

Diluição:

Pronto para uso. Se necessário, adicionar água da seguinte forma:

25 kg: até 1,3 l

5,7 kg: até 300 ml

1,4 kg: até 75 ml

Embalagem/rendimento (m²/demão/massa fina):

25 kg: até 80 m²

5,7 kg: até 18 m²

1,4 kg: até 4,4 m²

SUMÁRIO





Correção &
nivelamento

SELATRINCA



O selante que preenche e se adapta à sua parede.



**Preenche as
trincas
da parede**



**Tecnologia com
partículas
emborrachadas**

INFORMAÇÕES TÉCNICAS

Ideal para:

Alvenaria, superfície com trinca ou fissura

Diluição:

Pronto para uso

Embalagem/rendimento (m²/demão/massa fina):

430 g: até 3 m lineares

5,04 kg: até 30 m lineares

SUMÁRIO





Preparação

SELADOR ACRÍLICO

O selador para completar e melhorar sua pintura.



**Prepara a parede
pra primeira
pintura**



**Aumenta o
rendimento
da tinta**



**Cobre e
preenche
os poros**

INFORMAÇÕES TÉCNICAS

Ideal para:

Alvenaria

Diluição:

10% com água

Embalagem/rendimento (m²/demão/massa fina):

18 l: até 120 m²

3,6 l: até 24 m²

SUMÁRIO



LIQUIBASE

A base que sela e deixa sua parede uniforme antes de pintar.



**Sela a parede
antes de pintar**



**Aumenta o
rendimento
da tinta**



**Ideal para
paredes
internas**

INFORMAÇÕES TÉCNICAS

Ideal para:

Alvenaria

Diluição:

50% a 100% com água

Embalagem/rendimento (m²/demão/massa fina):

18 l: até 225 m²

3,6 l: até 45 m²

SUMÁRIO



FUNDO PREPARADOR

Preparação e durabilidade
para a pintura.



**Fixa
partículas
soltas**



**Prepara e deixa
a superfície
uniforme**

INFORMAÇÕES TÉCNICAS

Ideal para:

Alvenaria e piso cimentado

Diluição:

Gesso: 10% a 100% com água

Demais superfícies: 10% a 20% com água

Embalagem/rendimento

(m²/demão/massa fina):

18 l: até 275 m²

3,6 l: até 55 m²

0,9 ml: até 14 m²

SUMÁRIO





Aditivo

BRILHO EXTRA

Brilho e proteção extra
pra sua parede.



**Mais brilho
para a sua
parede**



**Reduz a
aderência
da sujeira**



**Facilita
a limpeza**

INFORMAÇÕES TÉCNICAS

Ideal para:

Alvenaria

Diluição:

Pronto para uso

**Embalagem/rendimento
(m²/demão/massa fina):**

De acordo com o brilho desejado

SUMÁRIO



CORANTES

Corante à base de água
para tintas decorativas.



**Tinge
intensamente**



**Fácil de
homogeneizar**

INFORMAÇÕES TÉCNICAS

Diluição:

Pronto para uso

Embalagem:

50 ml

CORES



Amarelo



Azul




Castanho




Laranja




Verde



Vermelho



Ocre



Preto

SUMÁRIO



SUVIFLEX

O impermeabilizante flexível e elástico que protege a sua parede.



Sela e impermeabiliza a parede



Previne fissuras e infiltrações de batida de chuva



Aumenta o rendimento e a durabilidade da tinta

INFORMAÇÕES TÉCNICAS

Diluição:

10% com água potável

Embalagem/rendimento (m²/demão):

21 kg/18 l: 250 a 300 m²

14 kg/12 l: 165 a 200 m²

4,2 kg/3,6 l: 50 a 60 m²

SUMÁRIO



MANTA LÍQUIDA



O impermeabilizante que se adapta ao tempo lá fora.



**Tudo pronto
em 2
demãos¹**



**Seu aliado
contra
infiltrações**



**Evita umidade
e combate
mofo e algas**

INFORMAÇÕES TÉCNICAS

Diluição:

20% com água potável na primeira demão.
Pronto para uso nas seguintes

Embalagem/rendimento (m²/demão):

14 kg: até 15 m²

5 kg: até 5,4 m²

SUMÁRIO



DISCLAIMERS





MASSA PARA MADEIRA



A massa que deixa sua madeira uniforme.



Corrige imperfeições da sua madeira



Para deixar sua madeira bem lisa



Fácil de aplicar e preencher

INFORMAÇÕES TÉCNICAS

Diluição:

Pronta para uso

Embalagem/rendimento

(m²/demão):

5,5 kg: até 15 m²

1,3 kg: até 4 m²

SUMÁRIO





SELADORA PARA MADEIRA

A seladora que dá um toque suave pra sua madeira.



Preenche os veios da sua madeira



Para seu verniz render mais



Acabamento encerado

INFORMAÇÕES TÉCNICAS

Diluição:

Acabamento encerado:
80% a 100%

Madeira nova:
(para selar): até 30%

Embalagem/rendimento (m²/demão):

Acabamento encerado:
3,6 l: até 85 m²
900 ml: até 20 m²

Madeira nova:
3,6 l: até 40 m²
900 ml: até 10 m²

SUMÁRIO



FUNDO BRANCO FOSCO

Aumenta o rendimento do esmalte e nivela a superfície de madeira.



Aumenta o rendimento do seu esmalte



Preenche os veios da madeira



Protege sua superfície das manchas¹

INFORMAÇÕES TÉCNICAS

Ideal para:

Uniformizar a absorção em superfície de madeira, melhorando o rendimento do Esmalte Base Solvente

Diluição:

Madeira nova: diluir com 20% a 30% com Suvinil Aguarrás

Embalagem/rendimento (m²/demão/massa fina):

3,6 l: até 30 m²

900 ml: até 8 m²

SUMÁRIO



DISCLAIMERS



FUNDO SECA RÁPIDO

O fundo base água que aumenta o rendimento do esmalte.



Seca em 30 minutos ao toque



Para madeira, alumínio, galvanizados, PVC e alvenaria

INFORMAÇÕES TÉCNICAS

Ideal para:

Uniformizar a absorção em superfície de madeira, alumínio e galvanizado, melhorando o rendimento do Esmalte Base Água

Diluição:

10% com água potável

Embalagem/rendimento (m²/demão):

3,6 l: até 60 m²

900 ml: até 15 m²

SUMÁRIO





Preparação

FUNDO PARA GALVANIZADOS

O fundo que prepara e melhora a aderência do esmalte.



Para superfícies galvanizadas, zincadas e de alumínio



Você pinta e a pintura não descasca

INFORMAÇÕES TÉCNICAS

Ideal para:

Proteger e dar aderência ao esmalte na aplicação sobre superfície galvanizada, zincada ou de alumínio

Diluição:

10% com Suvinil Aguarrás

Embalagem/rendimento (m²/demão):

3,6 l: até 60 m²

900 ml: até 15 m²

SUMÁRIO



ZARCÃO

O zarcão que reforça a proteção contra corrosão e oxidação da superfície ferrosa.



Previne a ferrugem¹



Aumenta a durabilidade da pintura



Tecnologia de alta aderência

INFORMAÇÕES TÉCNICAS

Ideal para:

Proteger superfície ferrosa, nova ou com vestígio de ferrugem, antes da aplicação dos Esmaltes Suvinil

Diluição:

10% com Suvinil Aguarrás

Embalagem/rendimento (m²/demão):

3,6 l: até 30 m²

900 ml: até 8 m²

SUMÁRIO



DISCLAIMERS





Aditivo

AGUARRÁS

O diluente que sua
pintura merece.



**Usado
também para
limpar as
ferramentas**



**Dilui vernizes,
esmaltes e
complementos
sintéticos**

INFORMAÇÕES TÉCNICAS

Embalagens:

5 l, 900 ml e 400 ml

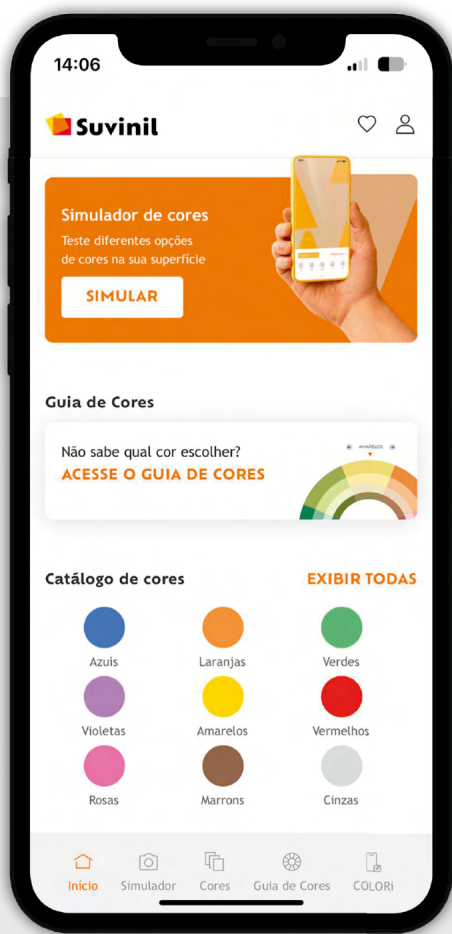
SUMÁRIO



SUVINIL DIGITAL

Todas as facilidades da Suvinil na palma da sua mão

Descubra cores, produtos, tendências, pintores profissionais e muito mais com nossas ferramentas digitais



Download gratuito em:



TESTE AGORA

APP TESTE A SUA COR

Com o **app Suvinil Teste Sua Cor**, ficou fácil explorar e escolher a nova cor com confiança!

Em um só app, você explora nosso **leque digital** ou é guiado pela Suvinil e encontra a cor perfeita para os ambientes.

Pra te dar mais segurança, utilize o **simulador de pintura**: abra a câmera do seu celular e, com um toque, teste a sua nova cor. O app é um excelente ponto de partida pra sua próxima pintura.

DESCUBRA SUA TINTA

Escolher tinta é um processo que requer bastante atenção. Deixamos tudo mais simples e prático, prezando pela **qualidade da pintura desde a etapa de preparação até as demãos finais**.

Utilize a nossa ferramenta e tenha uma excelente experiência.

Com **passos simples** e intuitivos, que consideram as características de vivência de cada cômodo da casa, a plataforma ajuda a encontrar a tinta ideal para a aplicação.



DESCUBRA AGORA

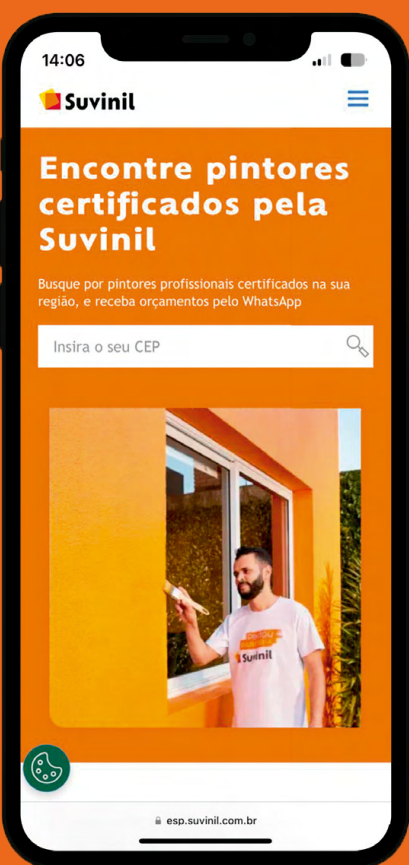
ENCONTRE SEU PINTOR

Com Suvinil Encontre Seu Pintor, você tem acesso direto a pintores e pintoras certificados pela Suvinil na sua região.

Navegue pelos perfis de profissionais de pintura, veja fotos de trabalhos anteriores e confira avaliações de outros clientes sobre o serviço. Ou, ainda, conte com a ajuda da Suvinil para selecionar o profissional ideal pertinho de você.

Aí fica fácil: é só solicitar seu orçamento, falar diretamente com nossos profissionais treinados e certificados pela Suvinil e pronto!

ENCONTRE AGORA



Excelente profissional. Muito caprichoso em tudo e principalmente total confiança!
Wesley S.



Organizado, pontual e no final da obra não deixa nada de sujeira
Poliane P.

SUMÁRIO





DISCLAIMERS



FOSCO SEMPRE LIMPO

1. Sem cheiro em até 4 horas após a aplicação, segundo avaliação realizada pelo instituto PERCEPTION, em painel treinado com especialistas, que avaliaram o cheiro após aplicação como fraco/não detectável.
2. Escalas criadas para facilitar comparação e diferenciação entre produtos do portfólio de Suvinil.
3. Resultado de disfarce de imperfeições depende do estado inicial ou preparação da parede.
4. Manchas de: caneta hidrográfica, lápis de cor, molhos, gordura, manchas de batom, marcas de mãos, sangue de pernilongo, poeira e fuligem. Danos gerados na superfície da tinta em maior profundidade podem provocar mudanças no aspecto.



TOQUE BRILHO

1. Sem cheiro em até 4 horas após a aplicação, segundo avaliação realizada pelo instituto PERCEPTION, em painel treinado com especialistas, que avaliaram o cheiro após aplicação como fraco/não detectável.
2. Escalas criadas para facilitar comparação e diferenciação entre produtos do portfólio de Suvinil.
3. Resultado de disfarce de imperfeições depende do estado inicial ou preparação da parede.



TOQUE SEDA

1. Sem cheiro em até 4 horas após a aplicação, segundo avaliação realizada pelo instituto PERCEPTION, em painel treinado com especialistas, que avaliaram o cheiro após aplicação como fraco/não detectável.
2. Escalas criadas para facilitar comparação e diferenciação entre produtos do portfólio de Suvinil.
3. Resultado de disfarce de imperfeições depende do estado inicial ou preparação da parede.



TOQUE FOSCO COMPLETO

1. Sem cheiro em até 4 horas após a aplicação, segundo avaliação realizada pelo instituto PERCEPTION, em painel treinado com especialistas, que avaliaram o cheiro após aplicação como fraco/não detectável.
2. Escalas criadas para facilitar comparação e diferenciação entre produtos do portfólio de Suvinil.
3. Resultado de disfarce de imperfeições depende do estado inicial ou preparação da parede.



TOQUE FOSCO

1. Sem cheiro em até 4 horas após a aplicação, segundo avaliação realizada pelo instituto PERCEPTION, em painel treinado com especialistas, que avaliaram o cheiro após aplicação como fraco/não detectável.
2. Escalas criadas para facilitar comparação e diferenciação entre produtos do portfólio de Suvinil.
3. Resultado de disfarce de imperfeições depende do estado inicial ou preparação da parede.



RENDE E COBRE MUITO

1. Sem cheiro em até 4 horas após a aplicação, segundo avaliação realizada pelo instituto PERCEPTION, em painel treinado com especialistas, que avaliaram o cheiro após aplicação como fraco/não detectável.
2. Escalas criadas para facilitar comparação e diferenciação entre produtos do portfólio de Suvinil.
3. Resultado de disfarce de imperfeições depende do estado inicial ou preparação da parede.



FACHADA PROTEGIDA EMBORRACHADA

1. Fissuras são rachaduras até 0,3 mm. Validação pela norma ABNT NBR 13321 (Membrana Acrílica para Impermeabilização).
2. Escalas criadas para facilitar comparação e diferenciação entre produtos do portfólio de Suvinil.
3. Validação pela norma ABNT NBR 15380 (resistência à radiação UV e à condensação de água pelo ensaio acelerado).
4. Resistência ao crescimento de fungos em placa de Petri, com lixiviação de acordo com a ABNT NBR 15987 com critério de desempenho “resiste”.
5. Termo de garantia: verifique o termo de garantia na embalagem do produto.
6. De acordo com a NBR 16548, o produto Fachada Protegida Emborrachada apresenta alongamento na ruptura maior que 100% e resistência à tração na ruptura maior que 1,5 Mpa. Com o atendimento desses quesitos normativos, garantimos sua parede com mais resistência e livre de fissuras e infiltrações.



FACHADA PROTEGIDA SUPER COBERTURA

1. Escalas criadas para facilitar comparação e diferenciação entre produtos do portfólio de Suvinil.
2. Validação pela norma ABNT NBR 15380 (resistência à radiação UV e à condensação de água pelo ensaio acelerado).
3. Resistência ao crescimento de fungos em placa de Petri, com lixiviação de acordo com a ABNT NBR 15987 com critério de desempenho “resiste”.
4. Segundo ensaio normatizado NBR 14942, Suvinil Fachada Protegida Super Cobertura apresenta rendimento acabado maior que 170 m²/18 L, ao passo que o mínimo exigido para esta mesma propriedade para uma tinta da categoria super premium é de 150 m²/18 L, segundo NBR 15079. Menos demãos comparado a uma tinta premium.



FACHADA PROTEGIDA

1. Escalas criadas para facilitar comparação e diferenciação entre produtos do portfólio de Suvinil.
2. Validação pela norma ABNT NBR 15380 (resistência à radiação UV e à condensação de água pelo ensaio acelerado).
3. Resistência ao crescimento de fungos em placa de Petri, com lixiviação de acordo com a ABNT NBR 15987 com critério de desempenho “resiste”.



TOQUE DA TERRA

Na continuação de pintura, pode haver variação de cor na aplicação de um lote para outro. Isso se dá pelo fato de a pigmentação da massa ser feita por meio de argila. Por se tratar de uma pigmentação natural, a cor pode sofrer alterações em ambientes com alta incidência de raios solares. Após a aplicação dessa massa, não é recomendado aplicar retoques e emendas sobre a pintura.



CIMENTO QUEIMADO

1. 18 kg disponível somente na cor Avenida Expressa.



LOUSA & COR

1. Baixo odor se comparado com Esmalte Fosco Suvinil à base solvente.



COR & PROTEÇÃO

1. Termo de garantia: o Suvinil Esmalte Cor & Proteção foi feito para dar proteção e durabilidade para madeiras e metais. Aplicando o Suvinil Esmalte Cor & Proteção de acordo com todas as instruções das embalagens, a Suvinil garante a durabilidade da pintura por até 10 anos (dentro das condições naturais de clima e desde que nossas instruções sejam seguidas). Com o passar do tempo, ele pode perder um pouco do brilho, mas isso não compromete sua performance e garantia. Quando for usar a garantia Suvinil, não esqueça: você precisa ter seguido todas as instruções de uso e aplicação do produto, além de ter a nota fiscal de compra em mãos. Nossa garantia não se aplica nos casos de culpa exclusiva do consumidor ou de terceiro e também não assegura sua proteção quando a rachadura do esmalte acontecer porque a superfície contraiu ou dilatou ou ainda a aplicação de esmaltes de outros fabricantes, uma vez que sua composição e desempenho sobre Suvinil Esmalte Cor & Proteção são desconhecidos pela Suvinil.

2. Conforme NBR 11003
Tintas - determinação da aderência.



COR & PROTEÇÃO (BASE ÁGUA: + PRÁTICO)

1. Termo de garantia: Suvinil Cor & Proteção (Base Água) foi feita para dar proteção e durabilidade para as suas madeiras, metais e alvenaria. Aplicando Suvinil Cor & Proteção (Base Água) de acordo com todas as instruções da embalagem, a Suvinil garante a durabilidade da pintura por até 10 anos (dentro das condições naturais de clima e desde que nossas instruções sejam seguidas). Com o passar do tempo, ela pode perder um pouco do brilho, mas isso não compromete sua performance e garantia. Quando for usar a garantia Suvinil, não esqueça: você precisa ter seguido todas as instruções de uso e aplicação do produto, além de ter a nota fiscal de compra em mãos. Nossa garantia não se aplica nos casos de culpa exclusiva do consumidor ou de terceiro e também não assegura sua proteção quando a rachadura do esmalte acontecer porque a superfície contraiu ou dilatou ou ainda a aplicação de esmaltes de outros fabricantes, uma vez que sua composição e desempenho sobre Suvinil Cor & Proteção (Base Água) são desconhecidos pela Suvinil.

2. Conforme NBR 11003 Tintas - determinação da aderência.

3. Em comparação a esmaltes formulados com resina alquídica à base de óleo vegetal semissecativo (Suvinil Cor & Proteção).

4. Atenção: a tinta esmalte seca nos tempos indicados dentro das condições adequadas de temperatura e umidade (próximo de 25°C e umidade relativa do ar em torno de 70%).



COR & PROTEÇÃO GRAFITE

1. Termo de garantia: a Suvinil Cor & Proteção Grafite foi feita para dar proteção e durabilidade, podendo ser aplicada direto nos materiais ferrosos. Aplicando a Suvinil Cor & Proteção Grafite de acordo com todas as instruções das embalagens, a Suvinil garante a durabilidade da pintura por até 10 anos (dentro das condições naturais de clima e desde que nossas instruções sejam seguidas). Quando for usar a garantia Suvinil, não esqueça: você precisa ter seguido todas as instruções de uso e aplicação do produto, além de ter a nota fiscal de compra em mãos. Nossa garantia não se aplica nos casos de culpa exclusiva do consumidor ou de terceiro e também não assegura sua proteção quando a rachadura do esmalte acontecer porque a superfície contraiu ou dilatou ou ainda a aplicação de esmaltes de outros fabricantes, uma vez que sua composição e desempenho sobre Suvinil Cor & Proteção Grafite são desconhecidos pela Suvinil.

2. Conforme NBR 11003 Tintas - determinação da aderência.



COR & PROTEÇÃO CONTRA FERRUGEM

1. Termo de garantia: a Suvinil Cor & Proteção Contra Ferrugem foi feita para dar proteção e durabilidade para metais. Aplicando a Suvinil Esmalte Contra Ferrugem de acordo com todas as instruções das embalagens, a Suvinil garante a durabilidade da pintura por até 10 anos (dentro das condições naturais de clima e desde que nossas instruções sejam seguidas). Com o passar do tempo, ela pode perder um pouco do brilho, mas isso não compromete sua performance e garantia. Quando for usar a garantia Suvinil, não esqueça: você precisa ter seguido todas as instruções de uso e aplicação do produto, além de ter a nota fiscal de compra em mãos. Nossa garantia não se aplica nos casos de culpa exclusiva do consumidor ou de terceiro e também não assegura sua proteção quando a rachadura do esmalte acontecer porque a superfície contraiu ou dilatou ou ainda a aplicação de esmaltes de outros fabricantes, uma vez que sua composição e desempenho sobre Suvinil Esmalte Contra Ferrugem são desconhecidos pela Suvinil.

2. Conforme NBR 11003 Tintas - determinação da aderência.

3. Resiste a 120 horas de exposição, segundo NBR 10254 - avaliação de proteção de superfícies de aço contra corrosão por exposição à névoa sólida.



COR & PROTEÇÃO SEMPRE BRANCO

1. Termo de garantia: o Suvinil Esmalte Cor & Proteção Sempre Branco foi feito para dar proteção e durabilidade para madeiras e metais. Aplicando o Suvinil Esmalte Cor & Proteção Sempre Branco de acordo com todas as instruções da embalagem, a Suvinil garante a durabilidade da pintura por até 10 anos (dentro das condições naturais de clima e desde que nossas instruções sejam seguidas). Com o passar do tempo, ele pode perder um pouco do brilho, mas isso não compromete sua performance e garantia. Quando for usar a garantia Suvinil, não esqueça: você precisa ter seguido todas as instruções de uso e aplicação do produto, além de ter a nota fiscal de compra em mãos. Nossa garantia não se aplica nos casos de culpa exclusiva do consumidor ou de terceiro e também não assegura sua proteção quando a rachadura do esmalte acontecer porque a superfície contraiu ou dilatou ou ainda a aplicação de esmaltes de outros fabricantes, uma vez que sua composição e desempenho sobre Suvinil Esmalte Cor & Proteção Sempre Branco são desconhecidos pela Suvinil.

2. Conforme NBR 11003 Tintas - determinação da aderência.

3. Em comparação ao Suvinil Esmalte Cor & Proteção Base Solvente.



PROTEÇÃO MÁXIMA DECK (BASE ÁGUA: + PRÁTICO)

1. Termo de garantia: o Suvinil Verniz Proteção Máxima Deck foi especialmente formulado para conferir proteção e durabilidade a madeiras. Sua performance é garantida pelo prazo de 8 anos conforme testes de intemperismo natural, desde que rigorosamente observadas todas as instruções de preparação e aplicação constantes da embalagem. Importante: em decorrência das características da madeira na qual Suvinil Verniz Proteção Máxima Deck venha a ser aplicado, e das condições climáticas a que a superfície esteja sujeita, poderá ocorrer a perda parcial do brilho inicialmente obtido e/ou variação da cor da madeira.

Recomenda-se aplicar uma demão farta do produto para manutenção do brilho e beleza da madeira. No entanto, uma vez observadas as instruções de preparação e aplicação do produto, as características de proteção à madeira estarão intactas. Esta garantia se restringe à reposição do Suvinil Verniz Proteção Máxima Deck e está condicionada à apresentação da nota fiscal original de compra. Nossa garantia não se aplica nos casos de culpa exclusiva do consumidor ou de terceiro e também não são cobertas pela garantia fissuras e/ou rachaduras decorrentes da dilatação ou contração da superfície.

2. Conforme teste de intemperismo natural.

3. Conforme testes internos.



PROTEÇÃO MÁXIMA

Termo de garantia: o Suvinil Verniz Proteção Máxima foi feito para dar proteção e durabilidade para as suas madeiras. Aplicando o Suvinil Verniz Proteção Máxima de acordo com todas as instruções da embalagem, a Suvinil garante que sua proteção vá durar até 8 anos (dentro das condições naturais de clima e desde que nossas instruções sejam seguidas). Dependendo da madeira ou das condições climáticas, seu verniz pode perder um pouco do brilho, o que não prejudica sua performance e garantia. Para manter o brilho e fazer manutenção da superfície, recomendamos passar uma demão de Suvinil Verniz Proteção Máxima a cada 2 anos. Quando for usar a garantia Suvinil, não esqueça: você precisa ter seguido todas as instruções de uso e aplicação do produto, além de ter a nota fiscal de compra em mãos. Nossa garantia não se aplica nos casos de culpa exclusiva do consumidor ou de terceiro e também não assegura sua proteção quando a rachadura do verniz acontecer porque a superfície contraiu ou dilatou ou ainda a aplicação de vernizes de outros fabricantes, uma vez que sua composição e desempenho sobre Suvinil Verniz Proteção Máxima são desconhecidos pela Suvinil.

2. Conforme teste de intemperismo natural. Conforme NBR 15987 - determinação da resistência de tintas, vernizes e complementos ao crescimento de fungos em placas de Petri com lixiviação.

3. Proteção por meio de resina, pigmento e aditivos UV em dosagens que garantam maior proteção e vida útil da película.



PROTEÇÃO TRIPLA (BASE ÁGUA: + PRÁTICO)

1. Termo de garantia: o Suvinil Verniz Proteção Tripla (Base Água) foi feito para dar proteção e durabilidade para as suas madeiras. Aplicando o Suvinil Verniz Proteção Tripla (Base Água) de acordo com todas as instruções da embalagem, a Suvinil garante que sua proteção vá durar até 5 anos (dentro das condições naturais de clima e desde que nossas instruções sejam seguidas). Dependendo da madeira ou das condições climáticas, seu verniz pode perder um pouco do brilho, o que não prejudica sua performance e garantia. Para manter o brilho e fazer manutenção da superfície, recomendamos passar uma demão de Suvinil Verniz Proteção Tripla a cada 2 anos. Quando for usar a garantia Suvinil, não esqueça: você precisa ter seguido todas as instruções de uso e aplicação do produto, além de ter a nota fiscal de compra em mãos. Nossa garantia não se aplica nos casos de culpa exclusiva do consumidor ou de terceiro e também não assegura sua proteção quando a rachadura do verniz acontecer porque a superfície contraiu ou dilatou ou ainda a aplicação de vernizes de outros fabricantes, uma vez que sua composição e desempenho sobre Suvinil Verniz Proteção Tripla são desconhecidos pela Suvinil.

2. Conforme teste de intemperismo natural.

3. Além da proteção proveniente da resina e pigmentos, tem em sua composição aditivos protetores UV.

4. O verniz seca em 30 minutos ao toque dentro das condições adequadas de temperatura e umidade (próximo de 25°C e umidade relativa do ar em torno de 70%).



PROTEÇÃO TRIPLA

1. Termo de garantia: o Suvinil Proteção Tripla foi feito para dar proteção e durabilidade para as suas madeiras. Aplicando o Suvinil Proteção Tripla de acordo com todas as instruções da embalagem, a Suvinil garante que sua proteção vá durar até 5 anos (dentro das condições naturais de clima e desde que nossas instruções sejam seguidas).

Dependendo da madeira ou das condições climáticas, seu verniz pode perder um pouco do brilho, o que não prejudica sua performance e garantia.

Para manter o brilho e fazer manutenção da superfície, recomendamos passar uma demão de Suvinil Proteção Tripla a cada 2 anos. Quando for usar a garantia Suvinil, não esqueça: você precisa ter seguido todas as instruções de uso e aplicação do produto, além de ter a nota fiscal de compra em mãos.

Nossa garantia não se aplica nos casos de culpa exclusiva do consumidor ou de terceiro e também não assegura sua proteção quando a rachadura do verniz acontecer porque a superfície contraiu ou dilatou ou ainda a aplicação de vernizes de outros fabricantes, uma vez que sua composição e desempenho sobre Suvinil Proteção Tripla são desconhecidos pela Suvinil.

2. Conforme teste de intemperismo natural.

3. Além da proteção proveniente da resina e pigmentos, tem em sua composição aditivos protetores UV.



PROTEÇÃO DUPLA TINGIDOR

1. Termo de garantia: o Suvinil Proteção Dupla Tingidor foi feito para dar proteção e durabilidade para as suas madeiras. Aplicando o Suvinil Proteção Dupla Tingidor de acordo com todas as instruções da embalagem, a Suvinil garante que sua proteção vá durar até 3 anos (dentro das condições naturais de clima e desde que nossas instruções sejam seguidas). Dependendo da madeira ou das condições climáticas, seu verniz pode perder um pouco do brilho, o que não prejudica sua performance e garantia. Para manter o brilho e fazer manutenção da superfície, recomendamos passar uma demão de Suvinil Proteção Dupla Tingidor a cada 1 ano. Quando for usar a garantia Suvinil, não esqueça: você precisa ter seguido todas as instruções de uso e aplicação do produto, além de ter a nota fiscal de compra em mãos. Nossa garantia não se aplica nos casos de culpa exclusiva do consumidor ou de terceiro e também não assegura sua proteção quando a rachadura do verniz acontecer porque a superfície contraiu ou dilatou ou ainda a aplicação de vernizes de outros fabricantes, uma vez que sua composição e desempenho sobre Suvinil Proteção Dupla Tingidor são desconhecidos pela Suvinil.

2. Conforme teste de intemperismo natural.

3. Proveniente da resina + pigmento. A resina é responsável por formar uma película protetora sobre madeira e os pigmentos óxidos transparentes atuam como protetores contra raios UV.



PROTEÇÃO DUPLA

1. Termo de garantia: o Suvinil Verniz Proteção Dupla foi feito para dar proteção e durabilidade para as suas madeiras. Aplicando o Suvinil Verniz Proteção Dupla de acordo com todas as instruções da embalagem, a Suvinil garante que sua proteção vá durar até 3 anos (dentro das condições naturais de clima e desde que nossas instruções sejam seguidas). Dependendo da madeira ou das condições climáticas, seu verniz pode perder um pouco do brilho, o que não prejudica sua performance e garantia. Para manter o brilho e fazer manutenção da superfície, recomendamos passar uma demão de Suvinil Verniz Proteção Dupla a cada 1 ano. Quando for usar a garantia Suvinil, não esqueça: você precisa ter seguido todas as instruções de uso e aplicação do produto, além de ter a nota fiscal de compra em mãos. Nossa garantia não se aplica nos casos de culpa exclusiva do consumidor ou de terceiro e também não assegura sua proteção quando a rachadura do verniz acontecer porque a superfície contraiu ou dilatou ou ainda a aplicação de vernizes de outros fabricantes, uma vez que sua composição e desempenho sobre Suvinil Verniz Proteção Dupla são desconhecidos pela Suvinil.

2. Conforme teste de intemperismo natural.

3. Proveniente da resina + pigmento. A resina é responsável por formar uma película protetora sobre madeira e os pigmentos óxidos transparentes atuam como protetores contra raios UV.



STAIN PROTETOR

1. Termo de garantia: o Suvinil Stain Protetor foi feito para dar proteção e durabilidade para as suas madeiras. Aplicando o Suvinil Stain Protetor de acordo com todas as instruções da embalagem, a Suvinil garante que sua proteção vá durar até 3 anos (dentro das condições naturais de clima e desde que nossas instruções sejam seguidas). Dependendo da madeira ou das condições climáticas, seu stain pode perder um pouco do brilho, o que não prejudica sua performance e garantia. Para manter o brilho e fazer manutenção da superfície, recomendamos passar uma demão de Suvinil Stain Protetor a cada 1 ano. Quando for usar a garantia Suvinil, não esqueça: você precisa ter seguido todas as instruções de uso e aplicação do produto, além de ter a nota fiscal de compra em mãos. Nossa garantia não se aplica nos casos de culpa exclusiva do consumidor ou de terceiro e também não assegura sua proteção quando a rachadura do stain acontecer porque a superfície contraiu ou dilatou ou ainda a aplicação de stain de outros fabricantes, uma vez que sua composição e desempenho sobre Suvinil Stain Protetor são desconhecidos pela Suvinil.

2. Conforme teste de intemperismo natural.



PROTEÇÃO BÁSICA (BASE ÁGUA: + PRÁTICO)

1. Termo de garantia: o Suvinil Verniz Proteção Básica foi feito para dar proteção e durabilidade para as suas madeiras. Aplicando o Suvinil Verniz Proteção Básica de acordo com todas as instruções da embalagem, a Suvinil garante que seu brilho vá durar até 2 anos, desde que rigorosamente observadas todas as instruções de preparação e aplicação constantes da embalagem. Dependendo da madeira, seu verniz pode perder um pouco do brilho, o que não prejudica sua performance e garantia. Quando for usar a garantia Suvinil, não esqueça: você precisa ter seguido todas as instruções de uso e aplicação do produto, além de ter a nota fiscal de compra em mãos. Nossa garantia não se aplica nos casos de culpa exclusiva do consumidor ou de terceiro e também não assegura sua proteção quando a rachadura do verniz acontecer porque a superfície contraiu ou dilatou ou ainda a aplicação de vernizes de outros fabricantes, uma vez que sua composição e desempenho sobre Suvinil Verniz Proteção Básica são desconhecidos pela Suvinil.

2. O verniz seca nos tempos indicados, dentro das condições adequadas de temperatura e umidade (próximo de 25°C e umidade relativa do ar em torno de 70%).



PISOS

1 e 3. Conforme avaliação realizada em julho de 2020 por laboratório acreditado, de acordo com a norma ABNT NBR 14940.

2. De acordo com teste normatizado NBR 14942. O rendimento poderá variar de acordo com a cor do produto.



TETOS

1. Comprovado através de testes internos, conforme NBR 14942.
2. Comparado a tintas que não possuem aditivo antirrespingo.
3. Comprovado através de testes internos, conforme NBR 14941.



GESSO & DRYWALL

1. Comprovado através de testes internos, conforme NBR 14942.



RESINA ACRÍLICA (BASE SOLVENTE)

1. Comprovado por meio de testes internos de intemperismo.



RESINA ACRÍLICA (BASE ÁGUA: + PRÁTICO)

1. Comprovado por meio de testes internos de intemperismo.
2. Comprovado por meio de testes internos conforme NBR 15987.



VERNIZ ACRÍLICO

1. Conforme NBR 15299.



SILICONE

1. Comprovado por meio de testes internos de intemperismo.
2. Comprovado por meio de testes internos conforme NBR 15987



MULTISSUPERFÍCIES (BASE ÁGUA: + PRÁTICO)

1. Pode ser aplicada em todo tipo de superfície: madeira, metal, azulejo, pastilha, vidro e alvenaria, sem perder cor e acabamento.
2. Atenção: a secagem em 30 minutos é obtida em condições adequadas de temperatura próxima de 25°C e umidade relativa do ar em torno de 70%.
3. Conforme NBR 15987.



LINHA EPÓXI

1. Conforme NBR 11003. 2. Conforme NBR 15299.



MANTA LÍQUIDA

1. Demãos cruzadas e fartas proporcionam uma melhor performance e resistência do produto.



FUNDO BRANCO FOSCO

1. Além dos benefícios sobre a madeira, Suvinil Fundo Branco Fosco é também uma barreira em paredes e forros de gesso manchados por nicotina, gordura, caneta e fuligem, facilitando a repintura.



ZARCÃO

1. De acordo com teste normatizado ABNT NBR 10254 - protetivos temporários contra corrosão.



suvinil.com.br

SAC 0800 011 7558



As cores apresentadas neste guia são apenas referências, podendo existir divergências entre as cores apresentadas na tela e as cores reais dos produtos comercializados. Para escolha de cor, consulte o Leque de Cores da Suvinil.