

A BARUFFALDI ESTÁ PRESENTE NO MERCADO DESDE 1997, QUANDO DEU INÍCIO AS SUAS ATIVIDADES EM PORTO ALEGRE, NA RÓTULA DA AVENIDA PROTÁSIO ALVES E CARLOS GOMES, ATUANDO COM EXCLUSIVIDADE NA VENDA DE TINTAS E ACESSÓRIOS. EM 2008, A LOJA PASSOU A OPERAR EM SUA SEDE PRÓPRIA, NA RUA VICENTE DA FONTOURA, 2648, ONDE PERMANECE ATÉ HOJE.

COM MAIS DE 27 ANOS NO MERCADO DE TINTAS, CONSTRUÇÃO CIVIL E ACESSÓRIOS PARA PINTURA, TEMOS PROFISSIONAIS APTOS A PRESTAR UM ÓTIMO ATENDIMENTO E CONSULTORIAS ADEQUADAS A SUA NECESSIDADE.

COM UMA ESTRUTURA AMPLA OFERECEMOS MAIS DE 3.000 ITENS, SEMPRE COM FOCO EM SOLUÇÕES COMPLETAS PARA PINTURA PREDIAL.

NOSSO ATENDIMENTO É PERSONALIZADO COM REALIZAÇÃO DE MEDIÇÕES, ACOMPANHAMENTO DE OBRAS, AUXÍLIO NA ESCOLHA DE PRODUTOS E NA DEFINIÇÃO DE CORES. VALORIZAMOS O RELACIONAMENTO COM CADA CLIENTE, BUSCANDO ENTENDER SUAS PREFERÊNCIAS E NECESSIDADES PARA ENTREGAR RESULTADOS EFICIENTES, TANTO EM CONSTRUÇÕES QUANTO EM REFORMAS.

MISSÃO

PROPORCIONAR O BEM ESTAR EM UM AMBIENTE FAMILIAR E PROFISSIONAL, OFERECENDO PRODUTOS A UM PREÇO JUSTO E ATENDIMENTO DE EXCELÊNCIA.

VALORES

FOCO NA SATISFAÇÃO DO CLIENTE. TRANSPARÊNCIA E SERIEDADE NAS NEGOCIAÇÕES COM FORNECEDORES E CLIENTES. VALORIZAÇÃO, RESPEITO E HARMONIA COM OS COLABORADORES.

VISÃO

SER EMPRESA REFERÊNCIA NO MERCADO GAÚCHO, SER RECONHECIDA PELA QUALIDADE DE NOSSOS PRODUTOS, SERVIÇOS E RELACIONAMENTO.

AS 3 GRANDES MARCAS DE TINTAS IMOBILIÁRIAS, EM UM SÓ LUGAR!

Trabalhamos com o portfólio completo das três principais marcas de tintas imobiliárias do Brasil. Aqui, você encontra **qualidade, variedade e confiança** em todas as etapas da sua obra!

✓ LINHA COMPLETA!

✓ ALTA QUALIDADE!

✓ CONFIANÇA!

✓ SOLUÇÕES PARA TODAS AS FASES DA OBRA!



Suvinil

A MARCA DA INOVAÇÃO E TRADIÇÃO!



TINTAS **RENNER**

by APC

ALTO DESEMPENHO PARA PROFISSIONAIS!



killing
tá em tudo.

QUALIDADE E ACESSÍVEL PARA TODOS OS PROJETOS!

SOLUÇÕES COMPLETAS PARA QUEM BUSCA EXCELÊNCIA EM CADA DETALHE.

LINHA DE IMPERMEABILIZANTES



SIKA MONOTOP 123

É INDICADO PARA O TRATAMENTO DE UMIDADE EM RODAPÉ DE PAREDES E ELIMINAR APARECIMENTO DAS UMIDADES ASCENDENTES TAMBÉM CONHECIDA COMO "UMIDADES DE RODAPÉ".



SIKA TOP 107

PODE SER APLICADO SOBRE CONCRETO, ARGAMASSA E ALVENARIA PARA IMPERMEABILIZAÇÃO DE: CAIXAS DE ÁGUA E RESERVATÓRIOS, POÇOS DE ELEVADORES, TANQUES E CISTERNAS.

UMIDADE DE RODAPÉ, PAREDES INTERNAS DE CONSTRUÇÕES COMO SILOS, ARMAZÉNS, DEPOSITOS E RESIDÊNCIAS.

PARA EVITAR A ENTRADA DE UMIDADE EM SUBSOLOS, BALDRAMES E GALERIAS DE ÁGUAS PLUVIAIS E SERVIDAS.

PISOS E PAREDES DE "ÁREAS FRIAS": BANHEIROS, LAVANDERIAS, COZINHAS E PAREDES EM CONTATO DIRETO COM O SOLO.



SIKAFILL RÁPIDO

IMPERMEABILIZANTE À BASE DE RESINAS ACRÍLICAS ELÁSTICAS E FLEXÍVEIS E COM MICROESFERAS POLIMÉRICAS, APLICADO A FRIO, PARA IMPERMEABILIZAÇÃO DE TELHADOS, LAJES E PISOS DE ÁREAS FRIAS.



SIKA - 1

É UM IMPERMEABILIZANTE DE PEGA NORMAL PARA ARGAMASSA E CONCRETO, QUE REAGE COM O CIMENTO DURANTE O PROCESSO DE HIDRATAÇÃO, DANDO ORIGEM A SUBSTÂNCIAS MINERAIS QUE BLOQUEIAM A REDE CAPILAR, PROPORCIONANDO ELEVADA IMPERMEABILIDADE À ARGAMASSA E CONCRETO.



BAUCRYL VEDAFRISO

MEMBRANA IMPERMEÁVEL PARA: JUNTAS E FRISOS DE FACHADAS PARA RECEBER VÁRIOS ACABAMENTOS, REQUADRO E ARREMATAS DA BASE PARA RECEBER ESQUADRIAS. TRATAMENTO DE FISSURAS APRESENTADAS A 45° DAS VERGAS E CONTRAVERGAS.



SIKA I GOL - 2

IMPERMEABILIZAÇÃO DE MATERIAIS CIMENTÍCIOS COMO CONCRETO, FIBROCIMENTO, ARGAMASSAS, REBOCOS E EMBOÇOS, ENTRE OUTROS. APRESENTA A VANTAGEM DE PODER SER APLICADO EM SUPERFÍCIES ÚMIDAS E SECAS. DE FÁCIL APLICAÇÃO E ALTO RENDIMENTO.



IGOLFLEX FACHADA

É UM IMPERMEABILIZANTE E SELADOR DE BASE ACRÍLICA, MONOCOMPONENTE, APLICADO NA FORMA DE PINTURA, PRONTO PARA USO. SIKA IGOLFLEX FACHADA POSSUI EM SUA FORMULAÇÃO MICROESFERAS POLIMÉRICAS OCAS QUE MELHORAM O CONFORTO TÉRMICO NO INTERIOR DAS EDIFICAÇÕES.



SIKA IMPERMUR

É UMA IMPREGNAÇÃO ACRÍLICA, BASE ÁGUA, PRONTA PARA USO, PARA SER UTILIZADO NO TRATAMENTO DE SUPERFÍCIES POROSAS, TALS COMO: EMBOÇO, REBOCO E PEDRAS NATURAIS. ATUA COMO: SELADOR, PROMOVENDO ECONOMIA NO CONSUMO DE TINTA; FUNDO PREPARADOR, POTENCIALIZANDO A ADERÊNCIA DA TINTA; EFICAZ IMPERMEABILIZANTE QUE PREVINHA CONTRA MOFO, BOLOR E EFLORESCÊNCIA.

LINHA DE ARGAMASSAS



COLA 6 (PLUS) AC III

ASSENTAMENTO DE PORCELANATOS EM AMBIENTES INTERNOS E EXTERNOS, COM ADITIVOS ESPECIAIS E AGREGADOS QUE GARANTEM UMA ANCORAGEM, UMA BOA FLEXIBILIDADE, ADERÊNCIA E RESISTÊNCIA MECÂNICA. DISPONÍVEL NA COR CINZA.



MASSA FINA - EXTERNA

ARGAMASSA BRANCA DE ALTA RESISTÊNCIA E ADERÊNCIA PARA DAR ACABAMENTO EM PAREDES E TETOS EM ÁREAS EXTERNAS E INTERNAS. DE FÁCIL APLICAÇÃO. SUBSTITUI MASSA CORRIDA, GESSO, CAL FINO E SELADOR. HIDORREPELENTE. REDUZ SIGNIFICATIVAMENTE O USO DE LIXAS.



COLA 8 (CINZA) AC III

ALTA ADERÊNCIA E RESISTÊNCIA MECÂNICA PARA SOBREPOSIÇÃO E ASSENTAMENTO DE PORCELANATOS, CERÂMICAS, MÁRMORES, GRANITOS E PEDRAS NATURAIS EM AMBIENTES INTERNOS E EXTERNOS, É UMA ARGAMASSA COLANTE CLASSIFICADA COMO COLANTE TIPO III DISPONÍVEL NAS CORES CINZA E BRANCA



MASSA AUTONIVELANTE

AUTONIVELANTE PARA REGULARIZAÇÃO E NIVELAMENTO DE BASES DE CONCRETO, CONTRAPISOS E REVESTIMENTOS CERÂMICOS PARA POSTERIOR APLICAÇÃO DE PISOS VINÍLICOS, LAMINADOS, CARPETES E OUTROS TIPOS DE REVESTIMENTO EM AMBIENTES INTERNOS.



MASSA NIVELADORA

ARGAMASSA BRANCA DE ALTA RESISTÊNCIA, ADERÊNCIA PARA REVESTIMENTO E REGULARIZAÇÃO DE PAREDES E TETOS EM ÁREAS INTERNAS E EXTERNAS.



GRAUTE

É UMA ARGAMASSA PARA PREENCHIMENTO DE ALVENARIA ESTRUTURAL, CINTAS, VIGAS, VERGAS, CONTRAVERGAS PILARES E CANALETAS. REPAROS LOCALIZADOS EM ESTRUTURAS DE CONCRETO, ANCORAGEM DE PEQUENO PORTE, CHUMBAMENTO DE PLACAS E PORTÕES.



PROTEÇÃO PARA PISO



SALVA PISO SALVABRÁS

PAPEL KRAFT LAMINADO COM PLÁSTICO BOLHA DE ALTA RESISTÊNCIA ÓTIMA PROTEÇÃO PARA PISOS, PROTEÇÃO CONTRA POSSÍVEIS DANOS CAUSADOS POR IMPACTOS, POIS POSSUI PLÁSTICO BOLHA DE ALTA RESISTÊNCIA (ATÉ 5X MAIS DO QUE O COMUM).
O PAPEL KRAFT LAMINADO É IMPERMEÁVEL SENDO CAPAZ DE RETER O LÍQUIDO ATÉ A SECAGEM COMPLETA SEM RASGAR, PRESERVANDO O PISO DURANTE TODA A OBRA.



PAPELÃO ONDULADO

É IDEAL PARA PROTEGER PISOS DE CERÂMICA, PORCELANATO, MADEIRA E OUTROS MATERIAIS, EVITANDO RISCOS, MANCHAS E DANOS DURANTE A EXECUÇÃO DA OBRA.



GUARDA PISO MVM

PAPEL KRAFT LAMINADO COM PLÁSTICO BOLHA PARA PROTEGER O PISO NAS OBRAS OU EM REFORMAS E ATÉ IMPACTOS DE FERRAMENTAS QUE POSSAM DANIFICAR.
O GUARDAPISO PROTEGE DE PORCELANATOS E CERÂMICOS ATÉ PISOS DE MADEIRA, MÁRMORE E GRANITO.



MANTA PARA PROTEÇÃO

PRODUTO SUPER ABSORVENTE, IDEAL PARA PINTURAS. SUA PARTE INFERIOR CONTÉM UM FILME PLÁSTICO QUE AUMENTA A ADERÊNCIA NO PISO E INIBE A TRANSFERÊNCIA DE TINTA PARA SUPERFÍCIE. INDICADO PARA QUALQUER TIPO DE PISO PROTEGENDO DOS RESPIGOS DE TINTAS, UMA ÓTIMA PROTEÇÃO PARA PISOS EM OBRAS E REFORMAS.



PLÁSTICO BOLHA

É UMA SOLUÇÃO PRÁTICA E EFICAZ PARA GARANTIR PROTEÇÃO PARA OS SEUS MÓVEIS, PISOS E SUPERFÍCIES DURANTE UMA OBRA, REFORMA OU PINTURA EM GERAL. COM ELE ESSAS SUPERFÍCIES ESTARÃO ISOLADAS E PROTEGIDAS CONTRA RISCOS, IMPACTOS E ATÉ MESMO MANCHAS DE TINTAS.



LONA PRETA

USADA PARA DIFERENTES FINALIDADES, COMO PROTEÇÃO DE MATERIAIS DE CONSTRUÇÃO, PROTEÇÃO PARA PISO E PROTEÇÃO PARA PINTURA, EVITANDO DANOS EM MÓVEIS, JANELAS E PORTAS, E TAMBÉM É UTILIZADA COMO LONA PARA COBERTURA EM GERAL.



SOLUÇÃO PARA MADEIRAS!

Especialistas em acabamento e proteção para o seu projeto!
Sayerlack e Montana: Excelência em acabamentos para madeira.



PENTOX SUPER

PENTOX SUPER DUPLA AÇÃO É INDICADA PARA SUPERFÍCIES DE MADEIRA COM O OBJETIVO DE PROTEGER CONSTRUÇÕES, FORROS, ESTRUTURAS DE TELHADOS, MÓVEIS E ESQUADRIAS CONTRA BROCAS E CUPINS E PROPRIEDADES HIDORREPELENTES.



SPARLACK CETOL

POSSUI MÁXIMA RESISTÊNCIA À AÇÃO DOS RAIOS SOLARES, ÁGUA, FUNGOS E BOLOR. PRONTO PARA USO, NÃO PRECISA DILUIR. POSSUI DURABILIDADE DE 6 A 8 ANOS.



POLISTEN STAIN

É UM STAIN IMPREGNANTE UTILIZADO PARA PROTEGER E EMBELEZAR SUPERFÍCIES DE MADEIRA, COMO PORTAS, JANELAS, MÓVEIS E ESQUADRIAS. ELE PENETRA NOS POROS DA MADEIRA, REALÇANDO SUA BELEZA NATURAL E CRIANDO UMA CAMADA PROTETORA CONTRA INTEMPÉRIAS, UMIDADE, RAIOS UV E AÇÃO DE INSETOS E FUNGOS.



VERNIZ PROTEÇÃO MÁXIMA

INDICADO PARA PROTEÇÃO DE TODOS OS TIPOS DE MADEIRA, CONFERINDO DUPLA PROTEÇÃO POIS PENETRA NOS VEIOS DA MADEIRA FORMANDO UMA PELÍCULA PROTETORA.



JIMO CUPIM

JIMO CUPIM BASE ÁGUA 10L É UM INSETICIDA PRONTO PARA USO EFICAZ CONTRA CUPINS E BROCAS. SUA FÓRMULA INOVADORA COM TECNOLOGIA DE NANOPARTÍCULAS FOI DESENVOLVIDA PARA PENETRAR PROFUNDAMENTE NOS VEIOS DA MADEIRA, ELIMINANDO A COLÔNIA E PREVENINDO NOVAS INFESTAÇÕES.



SPRAY LACA

PRODUTO DESENVOLVIDO COM A FINALIDADE DE PROPORCIONAR UM ACABAMENTO TEXTURIZADO EM MÓVEIS COM PERFIS, REBAIXO OU COM CANTOS ARREDONDADOS. ESTE PRODUTO POSSUI UMA BOA RESISTÊNCIA FÍSICA E QUÍMICA E AO AMARELECIMENTO. INDICADO PARA MÓVEIS EM GERAL DE USO INTERNO.



CLARI DECK

É UM NEUTRALIZADOR E CLAREADOR DE SUPERFÍCIES QUE RESGATA A TONALIDADE ORIGINAL DA MADEIRA, SEM AGREDI-LA. QUE PROPORCIONA RAPIDEZ E SEGURANÇA NA PREPARAÇÃO E LIMPEZA DE SUPERFÍCIES HORIZONTAIS DE MADEIRA PARA RECEBEREM ACABAMENTO NOVO.



MASSA PARA MADEIRA

É INDICADA PARA NIVELAR E CORRIGIR IMPERFEIÇÕES RASAS DE SUPERFÍCIES DE AMBIENTES INTERNOS E EXTERNOS DE MADEIRA, PROPORCIONANDO UM ACABAMENTO MAIS LISO.

RESINAS

Conheça nossa **linha completa de resinas**, desenvolvida para oferecer **acabamento, durabilidade e proteção** em cada detalhe do seu projeto!



RESINA ALTA PERFORMANCE

POSSUI RESISTÊNCIA AO ATRITO/MECÂNICA SUPERIOR À UMA TINTA PARA PISO CONVENCIONAL DE LINHA DECORATIVA, DE FÁCIL APLICAÇÃO, MONOCOMPONENTE, POSSUI RESISTÊNCIA UV E FORMA UM FILME COM ÓTIMA RETENÇÃO DE BRILHO E BOA RESISTÊNCIA A PEGADA DE SUJIDADES.



RESINA ACRÍLICA

BASE ÁGUA É FORMULADA A PARTIR DE RESINAS ACRÍLICAS ESPECIAIS, COM ALTO PODER DE IMPERMEABILIZAÇÃO, EMBELEZA E PROTEGE CONTRA UMIDADE E SUJEIRA, CONFERINDO ALTARESISTÊNCIA E DURABILIDADE SEM ALTERAR AS CARACTERÍSTICAS DAS SUPERFÍCIES.



RESINA ACRÍLICA

É UMA RESINA COM ACABAMENTO BRILHANTE OU FOSCO QUE, QUANDO APLICADA EM SUBSTRATOS POROSOS, CONFERE PROTEÇÃO CONTRA FUNGOS QUE CAUSAM MOFO, REPLENÇA À ÁGUA E IMPERMEABILIZAÇÃO.



RESINA ACRÍLICA

A RESINA ACRÍLICA A BASE D' ÁGUA INCOLOR É UMA SOLUÇÃO DE ACABAMENTO BRILHANTE, OFERECE PROTEÇÃO E DURABILIDADE A DIVERSAS SUPERFÍCIES, COMO TELHAS, TIJOLOS, PEDRAS NATURAIS E CONCRETO, SEM EMISSÃO DE ODORES DURANTE A APLICAÇÃO.



RENNER TELHAS

É UM PRODUTO À BASE DE ÁGUA DE ACABAMENTO SUPERBRILHANTE, COM ALTA DURABILIDADE, QUE PODE SER APLICADO EM DIVERSOS TIPOS DE SUPERFÍCIES POROSAS. IMPERMEABILIZA AS SUPERFÍCIES, PROTEGE CONTRA A UMIDADE, E PROPORCIONA UM PERFEITO ACABAMENTO QUE EVITA A FORMAÇÃO DE LIMÃO, DESENVOLVIDO ESPECIALMENTE PARA PROTEGER, RENOVAR E EMBELEZAR.



RENNER VERNIZ ACRÍLICO

DESENVOLVIDO PARA OFERECER PROTEÇÃO E BELEZA PARA PAREDES DE ALVENARIA, SEU ACABAMENTO BRILHANTE E INCOLOR POSSUI ALTA RESISTÊNCIA À ALCALINIDADE, EVITANDO O SURGIMENTO DE ALGAS E MOFOS. ALÉM DISSO, AGE COMO IMPERMEABILIZANTE ELIMINANDO MANCHAMENTOS CAUSADOS POR ÁGUA EM PINTURAS NOVAS.



KIT POLIPAR

PRODUTO BICOMPONENTE QUE PROTEGE E RENOVA PISOS E PAREDES COM ALTA RESISTÊNCIA QUÍMICA. IDEAL PARA AZULEJOS, MADEIRA INTERNA, ALVENARIA E FIBRA DE VIDRO. O SELADOR POLIPAR COMPLEMENTA O ACABAMENTO, MELHORANDO A ADERÊNCIA E DURABILIDADE EM DIVERSAS SUPERFÍCIES.



STONELACK

RESINA PARA PEDRAS É UM PRODUTO INCOLOR DE ALTA PERFORMANCE E ALTO BRILHO, QUE PROTEGE AS SUPERFÍCIES CONTRA AS AÇÕES DO TEMPO E REALÇA A BELEZA SEM MODIFICAR A APARÊNCIA NATURAL DE PEDRAS DECORATIVAS E TIJOLOS À VISTA.

LINHA INDUSTRIAL

Com soluções desenvolvidas para garantir **resistência, segurança e desempenho**. Produtos para aplicações profissionais, industriais e de alto rendimento, pensados para **proteger e prolongar a vida útil de superfícies em diferentes setores**.



POLIDURA KIT ANTIPICHAÇÃO

QUANDO PICHADO PERMITE A REMOÇÃO COM O POLIDURA REMOVEDOR DE PICHADO, MANTENDO FACHADAS E MURIS SEMPRE LIMPOS. PODE SER APLICADO SOBRE ÁREAS EXTERNAS DE ALVENARIA, CONCRETO, METAIS NOVOS OU SUBSTRATOS JÁ PINTADOS COM TINTA BASE ÁGUA OU SOLVENTE DE BOA QUALIDADE



POLIDURA VERNIZ FIRECOAT

ÓTIMA AÇÃO RETARDANTE DE CHAMA, REDUZINDO A EMISSÃO DE POSSÍVEIS GASES TÓXICOS PROVENIENTES DA QUEIMA DO SUBSTRATO. DESENVOLVIDO EM ACABAMENTO BRANCO FOSCO OU VERNIZ TRANSPARENTE FOSCO, PROPORCIONA BELEZA, PROTEÇÃO E SEGURANÇA PARA OS AMBIENTES INTERNOS.



KISALUX ESMALTE INDUSTRIAL

ESMALTE SINTÉTICO DE SECAGEM RÁPIDA, INDICADO PARA PINTURA E REPINTURA DE MÁQUINAS E IMPLEMENTOS AGRÍCOLAS, CARROCARIAS DE CAMINHÕES E IMPLEMENTOS RODOVIÁRIOS, INDÚSTRIA METAL-MECÂNICA EM GERAL.



DEMARCAÇÃO DE TRÁFEGO

TINTA INDICADA PARA SINALIZAÇÃO E DEMARCAÇÃO DE RODOVIAS, ESTACIONAMENTOS E PAVIMENTOS INTERNOS E EXTERNOS.



W-POXI HIDRO AVA 413 NOBAC

É UMA LINHA DE ACABAMENTO EPÓXI HIDROSSOLÚVEL PARA ALVENARIA, PODEROSO FUNGICIDA E BACTERICIDA QUE PERMANECE NO FILME APÓS A SECAGEM DA TINTA IMPEDINDO A PROLIFERAÇÃO DE MICRO-ORGANISMOS NAS PAREDES E PEÇAS PINTADAS. É ESPECIALMENTE RECOMENDADO PARA AMBIENTES HOSPITALARES, CLÍNICAS, COZINHAS INDUSTRIAIS, RESIDÊNCIAS ENTRE OUTROS.



STRIPTIZI GEL

É IDEAL PARA A REMOÇÃO DE ESMALTES, STAINS, VERNIZES, SELADORES, TEXTURAS DE PAREDE, PINTURAS AUTOMOTIVAS, INCLUSIVE AS ORIGINAIS, PRIMER E TINTA SPRAY.



TINNER SAYERLACK PROFISSIONAL

É INDICADO PRINCIPALMENTE PARA A LIMPEZA DE TINTAS MAIS FORTES E PARA A DILUIÇÃO DAS MESMAS, FAZENDO O PRODUTO RENDER MUITO MAIS. O THINNER TAMBÉM PODE SER USADO PARA LIMPEZA DE SUPERFÍCIES, GORDURAS E SUJEIRAS.



HIPOCLORITO 12% CLORO

DESINFETANTE DE USO INSTITUCIONAL OU INDUSTRIAL INDICADO PARA DESINFECÇÃO E LIMPEZA DE PISOS, PAREDES, MOBILIÁRIOS E OUTRAS SUPERFÍCIES, AMBIENTES, SANITÁRIOS E UTENSÍLIOS QUE NÃO ENTREM EM CONTATO COM ALIMENTOS.

ABRASIVOS

Aqui **você encontra** uma variedade **completa de abrasivos e acessórios para lixamento** e acabamento. Soluções ideais para garantir precisão, desempenho e qualidade nos seus trabalhos.




LIXAS EM GERAL

- MASSA
- FERRO
- D'ÁGUA
- LACA



SUPORE DE LIXA COM ASPIRAÇÃO

PARA DISCOS DE LIXA DE 225MM E SISTEMA PARA TROCA RÁPIDA DE LIXAS. POSSUI CONECTOR ORBITAL DE 360 GRAUS E ROSCA PARA USO DE PROLONGADORES. PRONTO PARA UTILIZAÇÃO COM SISTEMA DE ASPIRAÇÃO.



DISCO ABRASIVO 8 FUROS E TELADA

- ABRASIVO 8 FUROS: TELADA:
- 225MM
 - 180MM
 - 150MM
 - 180MM
 - 225MM



DISCO ABRASIVO FLAP

FLAP DE ÓXIDO DE ALUMÍNIO E ZIRCÔNIA DE 115 MM. INDICADO PARA A LIMPEZA, ACABAMENTO E POLIMENTO DE DIVERSOS TIPOS DE MATERIAIS E SUPERFÍCIES.



LIXA TELA PRONET

LIXAS TELADAS DE ALTO RENDIMENTO. COM SISTEMA DE AUTO-RESFRIAMENTO E PASSAGEM LIVRE PARA A ASPIRAÇÃO. DURA 7 VEZES MAIS DO QUE AS LIXAS CONVENCIONAIS.



SUPORE PARA LIXA COM ROSCA

COM BASE DE EVA E CONECTOR PARA ENCAIXE DE PROLONGADOR. FÁCIL DE MONTAR E DE UTILIZAR, FACILITANDO O LIXAMENTO DE PAREDES, PISOS E TETOS COM UM ÓTIMO ACABAMENTO.



LUVA DE ALGODÃO

LUVA DE SEGURANÇA FABRICADA EM ALGODÃO PIGMENTADA COM PONTOS EM PVC. LUVA DE BOA RESISTÊNCIA CONTRA AGENTES MECÂNICOS E ABRASIVOS.



LUVA BANHADA EM LÁTEX

LUVAS DE SEGURANÇA CONTRA AGENTES MECÂNICOS CONFECCIONADA EM MALHA. IDEAL PARA TRABALHOS DE MANUTENÇÃO, MONTAGEM E TRANSPORTE.



ÓCULOS DE PROTEÇÃO

LENTE ANTI-RISCOS E FILTRO UV. INDICADO PARA PROTEÇÃO DOS OLHOS CONTRA IMPACTOS DE PARTÍCULAS VOLANTES MULTIDIRECIONAIS, FRAGMENTOS DE METAIS E FAÍSCAS. CORES: INCOLOR E CINZA.



MÁSCARA DE FELTRO

PROTEÇÃO RESPIRATÓRIA CONTRA POEIRAS E NEVOAS. COM VÁLVULA PARA MAIOR CONFORTO DA RESPIRAÇÃO.

- PF25
PF2
PF1

ADESIVOS

Linha completa de selantes e adesivos de poliuretano monocomponentes, desenvolvidos **para garantir excelente desempenho** em aplicações que exigem vedação, colagem e flexibilidade.



SELANTE PU 40 CONSTRUÇÃO

ATRIBUTOS:

- FÁCIL APLICAÇÃO
- FORMA BORRACHA FLEXÍVEL COM CURA À TEMPERATURA AMBIENTE.
- BOA RESISTÊNCIA A INTEMPÉRIES E UMIDADE.
- RESISTENTE A SUBSTÂNCIAS QUÍMICAS.
- NÃO CORROSIVO
- ELASTICIDADE PERMANENTE



SELANTE VEDA CALHA

ATRIBUTOS:

- ALTA RESISTÊNCIA À UMIDADE E AOS RAIOS UV;
- ISENTO DE SOLVENTES E BAIXO VOC;
- FÁCIL DE APLICAR;
- NÃO ESCORRE QUANDO APLICADO NA VERTICAL.



TOP GUN 300

ATRIBUTOS:

- É UM SELANTE ACRÍLICO SILICONADO ELASTOMÉRICO DE PREMIUM PERFORMANCE PARA VEDAÇÃO E REPARO DE JUNTAS, TRINCAS, FISSURAS E ABERTURAS, FORMANDO UM SELO DE EXCEPCIONAL ADERÊNCIA E FLEXIBILIDADE PERMANENTE, POSSIBILITANDO ACOMPANHAR OS MOVIMENTOS NATURAIS DOS MAIS DIVERSOS TIPOS DE SUBSTRATOS.



SELANTE FIXA TUDO

ATRIBUTOS:

- NÃO MANCHA;
- FÁCIL DE APLICAR;
- CURA À TEMPERATURA AMBIENTE;
- BAIXO VOC;
- COLA ATÉ DEBAIXO D'ÁGUA;
- RESISTÊNCIA DE COLAGEM DE 200KG/10CM2;
- SUPORTA BAIXAS TEMPERATURAS;
- USO INTERNO E EXTERNO;



KISAFIX COLA BRANCA

ATRIBUTOS:

- ALTO TEOR DE SÓLIDOS
- MELHOR DESEMPENHO
- ALTO RENDIMENTO
- ISENTO DE SOLVENTES



SELANTE SIKACRYL®-203

ATRIBUTOS:

- BOA ADERÊNCIA EM MATERIAIS POROSOS
- ACABAMENTO NOS ENCONTROS ENTRE PORTAS E JANELAS
- USO EXTERNO E INTERNO
- BOA ESTABILIDADE DE COR
- RESISTÊNCIA AOS RAIOS UV
- PODE SER PINTADO.
- BAIXO NÍVEL DE VOC



SILICONE ACÉTICO

ATRIBUTOS:

- RECOMENDADO PARA SUBSTRATOS NÃO POROSOS;
- ADITIVADO COM ANTIFUNGO;
- FÁCIL DE APLICAR;
- FORMA BORRACHA FLEXÍVEL;
- NÃO ESCORRE.



ESPUMA EXPANSIVA

ATRIBUTOS:

- CURA RÁPIDA;
- ALTA EXPANSÃO;
- POSSUI ADERÊNCIA SOBRE DIVERSOS MATERIAIS, COMO METAL, MADEIRA, ALVENARIA, CONCRETO, CERÂMICA E MÁRMORE;
- TEMPO DE CORTE PARA ACABAMENTO: MÍNIMO DE 60 MINUTOS;
- TEMPO DE CURA: 24 HORAS.



ADESIVO DE CONTATO

ATRIBUTOS:

- ALTA RESISTÊNCIA DE ADESIVAGEM E AO CALOR;
- SECAGEM E RENDIMENTO;

EQUIPAMENTOS DE ALTA PERFORMANCE

Contamos com diversos tipos de equipamentos de alta performance, ideais para profissionais que buscam eficiência, durabilidade e ótimo desempenho em obras e reformas.



LIXADEIRA ELÉTRICA TELESCÓPICA

- TIPO: LIXADEIRA TELESCÓPICA COM SISTEMA DE SUÇÃO DE PÓ.
- APLICAÇÕES: MASSA CORRIDA, PVA, GESSO E REBOCO.
- DIFERENCIAIS:
 - ILUMINAÇÃO EM LED
 - CAPA DE PROTEÇÃO REMOVÍVEL (FACILITA O LIXAMENTO DE CANTOS)
 - ACOMPANHA SACO COLETOR DE PÓ
 - VELOCIDADES: 7 NÍVEIS DE AJUSTE.
 - PAD DE LIXAMENTO: 225 MM COM MÚLTIPLAS FURAÇÕES (MELHORA A SUÇÃO E COMPATIBILIDADE COM LIXAS ATLAS).



ASPIRADOR DE PÓ ELÉTRICO

- TIPO: ASPIRADOR DE PÓ PROFISSIONAL.
- MOTOR: 1600W.
- CAPACIDADE: 30 LITROS.
- DESEMPENHO: PRESSÃO DE VÁCUO > 20 KPA | VAZÃO: 1,6 M³/MIN.
- ACESSÓRIOS: MANGUEIRA DE 4 METROS | INTERFACE PARA LIXADEIRA.
- CERTIFICAÇÃO: PRODUTO COM SELO INMETRO (PORTARIAS 06 E 148).
- INDICAÇÃO: IDEAL PARA USO COM LIXADEIRAS POWERTECH OU COMO ASPIRADOR CONVENCIONAL.



MISTURADOR ELÉTRICO DE TINTA E ARGAMASSA

- TIPO: MISTURADOR ELÉTRICO.
- INDICAÇÃO: MISTURA DE ARGAMASSA, TINTA, GESSO, COLA, ENTRE OUTROS MATERIAIS.
- FUNÇÕES: MISTURAR, DISSOLVER, AGITAR E HOMOGENEIZAR.

- RECURSOS:
- SELETOR ELETRÔNICO COM 7 VELOCIDADES
 - TECNOLOGIA SOFT START (PARTIDA SUAVE, EVITA RESPINGOS).



LIXADEIRA ELÉTRICA ROTO ORBITAL

- TIPO: LIXADEIRA ORBITAL PARA DRYWALL, GESSO E MASSA CORRIDA.
- ÓRBITA: 5,0 MM
- ROTAÇÃO: 4.000 A 10.000 RPM
- PAD: 150 MM
- POTÊNCIA: 350W
- CABO: 4 METROS
- ACESSÓRIOS: MALETA PLÁSTICA E MANGUEIRA DE 75 CM
- INDICAÇÃO: CONSTRUÇÃO E REFORMAS COM ACABAMENTO RÁPIDO E SUPERIOR.



LIXADEIRA ELÉTRICA CIRCULAR

- TIPO: LIXADEIRA ELÉTRICA CIRCULAR Ø180MM.
- APLICAÇÕES: MASSA CORRIDA, PVA, GESSO E REBOCO.
- SISTEMA: LIXAMENTO SEM PÓ COM SACO COLETOR.
- RECURSOS:
 - ILUMINAÇÃO EM LED
 - CAPA DE PROTEÇÃO REMOVÍVEL (FACILITA O LIXAMENTO DE CANTOS)
 - SELETOR COM 7 VELOCIDADES
 - PAD: DIÂMETRO DE 180 MM COM MÚLTIPLAS FURAÇÕES (MELHORA A SUÇÃO DO PÓ).



LAVA JATO

- CONTA COM SISTEMA QUE GERA MAIS PRESSÃO E LIBERA MENOS ÁGUA, TORNANDO-A MAIS EFICIENTE E DIMINUINDO DESPÉRDIOS. CONTAMOS COM DIVERSOS MODELOS DE LAVA JATO.

EQUIPAMENTOS DE PINTURA

Trabalhamos com uma linha de pistolas de pintura, ideais para diferentes aplicações desde acabamentos finos até projeção de texturas. Opções elétricas, a bateria, ar direto e Airless para atender tanto uso profissional quanto doméstico.



PISTOLA ELÉTRICA PARA PINTURA VONDER

- INDICAÇÃO: USO PROFISSIONAL E DOMÉSTICO.
- COMPATIBILIDADE: TINTAS SEM PIGMENTO METÁLICO (AUTOMOTIVAS, LÁTEX, VERNIZES, ESMALTES BASE ÁGUA E SINTÉTICA).
- APLICAÇÕES: PORTAS, PORTÕES, JANELAS, CADEIRAS, BRINQUEDOS, ARTESANATOS, ETC.
- VISCOSIDADE: ACEITA LÍQUIDOS COM VISCOSIDADE ATÉ 40 DIN/S (ACOMPANHA MEDIDOR).



PISTOLA ELÉTRICA DE PINTURA A BATERIA

- ALIMENTAÇÃO: FUNCIONA COM BATERIA, DISPENSANDO COMPRESSORES E MANGUEIRAS.
- JATO AJUSTÁVEL: TRÊS OPÇÕES REDONDO, VERTICAL E HORIZONTAL.
- CONTROLE DE TINTA: POSSUI CHAVE PARA AJUSTE DO VOLUME.
- TECNOLOGIA: SISTEMA HVLP MAIOR RENDIMENTO E MENOS DESPÉRDIO.



PISTOLA PARA PINTURA CONDOR

- MODELO: PISTOLA CONDOR 1033 - AR DIRETO, USO PROFISSIONAL.
- INDICAÇÃO: PINTURA DE SUPERFÍCIES METÁLICAS (PORTÕES, CARROS, CERCAS DE ALUMÍNIO).
- CAPACIDADE: 600 ML.
- PRESSÃO MÁXIMA: 40 PSI.
- DIFERENCIAIS: LEVE, RESISTENTE, BICO DE ALTO DESEMPENHO E REGULAGEM PRÁTICA.



PISTOLA DE PROJEÇÃO DE TEXTURAS

- INDICAÇÃO: PROJEÇÃO DE TEXTURAS (FINA, MÉDIA E GROSSA).
- RESERVATÓRIO: PVC COM CAPACIDADE DE 5 KG.
- BICOS INCLUSOS: 4, 6 E 8 MM.
- APLICAÇÃO COMUM: TEXTURA TIPO ROMANA.
- PRESSÃO DE TRABALHO: 3,5 A 5,0 BAR.
- DIFERENCIAL: REGISTRO DE AR EMBUTIDO PARA FÁCIL AJUSTE.



MÁQUINA AIRLESS ATLAS

- INDICAÇÃO: APLICAÇÕES PROFISSIONAIS COM TINTAS LÁTEX, PU, ESMALTES (BASE ÁGUA E SINTÉTICA) E RESINA ACRÍLICA.
- TIPO: MÁQUINA DE PINTURA AIRLESS COM MOTOR ELÉTRICO 1100W PMDC.
- DESEMPENHO: VAZÃO DE 2,0 L/MIN E PRESSÃO MÁXIMA DE 200 BAR (2900 PSI).
- RECURSOS: MANÔMETRO E 3 SISTEMAS DE FILTRAGEM.
- ACESSÓRIOS INCLUSOS:
 - MANGUEIRA PRETA DE 15 M
 - PISTOLA, BICO 517, PORTA BICO E PROLONGADOR DE 45 CM
 - CHAVE DE BOCA, CHAVE PHILLIPS E ÓLEO LUBRIFICANTE




ESCADAS EM GERAL

- 3 DEGRAUS
- 4 DEGRAUS
- 5 DEGRAUS
- 6 DEGRAUS
- 7 DEGRAUS
- 8 DEGRAUS
- BANQUETA

RODAPÉ E MOLDURAS


Dê o toque final **perfeito** aos seus ambientes com **nossa linha de rodapés, rodatetos e rodameios!** Design, qualidade e praticidade em cada detalhe.




SANTA LUZIA LEV72
RODAPÉ POLIESTIRENO 7CM FRISADO BRANCO BARRA DE 2,40CM




SANTA LUZIA LEV152
RODAPÉ LEV152 15CM FRISADO BRANCO BARRA DE 2,40CM




SANTA LUZIA 496
RODAPÉ POLIESTIRENO 15CM LISO BRANCO BARRA DE 2,40CM



SANTA LUZIA LEV102
RODAPÉ POLIESTIRENO 10CM FRISADO BRANCO BARRA DE 2,40CM



SANTA LUZIA LEV71
RODAPÉ POLIESTIRENO 7CM LISO BRANCO BARRA DE 2,40CM



SANTA LUZIA LEV101
RODAPÉ POLIESTIRENO 10CM LISO BRANCO BARRA DE 2,40CM



SANTA LUZIA 451
RODAPÉ POLIESTIRENO 7CM LISO CINZA GLACIAL BARRA DE 2,40CM



SANTA LUZIA 454
RODAPÉ POLIESTIRENO 10CM LISO CINZA GLACIAL



SANTA LUZIA RODAMEIO 468
BRANCO POLIESTIRENO 2,7CM BARRA DE 2,40CM



SANTA LUZIA RODAMEIO 3466
PRETO POLIESTIRENO 3CM BARRA DE 2,40CM



RODA TETO K1
MOLDURA RODA TETO 30X20 BARRA DE 2M



RODA TETO D
MOLDURA RODA TETO 50X40 BARRA DE 2M



RODA TETO F
MOLDURA RODA TETO 35X30 BARRA DE 2M



SANTA LUZIA COLA 1KG E 400G
EXCELENTE ADESÃO EM PAREDES DE ALVENARIAS E EM PERFIS DE POLIESTIRENO.



SANTA LUZIA MULTIMASSA
RECOMENDADA PARA PREENCHIMENTO, VEDAÇÃO E ACABAMENTO, FENDAS E FISSURAS PRESENTES EM UMA VARIEDADE DE SUPERFÍCIES, ESTE PRODUTO É ESPECIALMENTE INDICADO QUANDO SE INSTALAM RODAPÉS, RODAMEIOS, RODATETOS, GUARNIÇÕES E REVESTIMENTOS



FITA DUPLA FACE
COM 10 METROS É UTILIZADA PARA ANCORAGEM INICIAL DOS PRODUTOS SANTA LUZIA EM AMBIENTES INTERNOS. IDEAL PARA FIXAÇÃO DE RODAPÉS, GUARNIÇÕES, RODATETOS, RODAMEIOS ENTRE OUTROS.

SOLUÇÕES EM LIMPEZA E SEGURANÇA

Conheça nossa linha de produtos desenvolvidos para **garantir a limpeza eficaz, proteção e manutenção** dos seus ambientes!



TINTA ALTA TEMPERATURA
PRODUTO DESENVOLVIDO PARA REVESTIR E PROTEGER SUPERFÍCIES QUE ESTÃO EXPOSTAS A ALTAS TEMPERATURAS. PODENDO SUPOORTAR ATÉ 600°C. ESSA TINTA PROPORCIONA UMA CAMADA PROTETIVA RESISTENTE AO CALOR, AJUDANDO A PREVENIR DANOS E CORROSÃO.



ANTIMOFO PREVENTIVO
COMBATE A PROLIFERAÇÃO DE FUNGOS, BACTÉRIAS E BOLORES GERADOS POR MICRO-ORGANISMOS. FORMA UM FILME ACRÍLICO INCOLOR QUE INIBE A FORMAÇÃO DE MOFO POR ATÉ 3 ANOS.



REMOVEDOR DE FERRUGEM E FOSFATIZANTE
REMOVEDOR DE FERRUGEM FOSFATIZANTE É UM PRODUTO QUÍMICO QUE NÃO SÓ REMOVE A FERRUGEM DE SUPERFÍCIES METÁLICAS, MAS TAMBÉM CRIA UMA CAMADA PROTETORA DE FOSFATO, CONHECIDA COMO FOSFATIZAÇÃO, QUE AJUDA A PREVENIR A CORROSÃO FUTURA.



SILICONE AEROSSOL
O SILICONE ALLCHEM FOI DESENVOLVIDO PARA PROPORCIONAR LIMPEZA, BRILHO E PROTEÇÃO A MOVEIS, EQUIPAMENTOS E ACESSÓRIOS AUTOMOTIVOS COM PRATICIDADE E ECONOMIA.



LIMPA PEDRAS - MONTANA
DETERGENTE DESINCRUSTANTE QUE REMOVE MANCHAS E MARCAS DE SUJEIRA, RESÍDUOS DE TERRA, ARGAMASSA, CIMENTO, MARCAS DE BORRACHA E FERRUGEM LEVE. PROMOVENDO EFEITO CLAREADOR SEM AGREDIR A SUPERFÍCIE.



ÁCIDO MURIÁTICO
INDICADO PARA LIMPEZA PESADA, ESPECIALMENTE NA REMOÇÃO DE RESÍDUOS DE CONSTRUÇÃO COMO CIMENTO E MANCHAS DE CALCÁRIO EM PISOS E PAREDES.



CONVERTEDOR DE FERRUGEM TF7
ELIMINE A FERRUGEM DE MANEIRA RÁPIDA E EFICAZ, PREPARANDO A SUPERFÍCIE PARA UMA PINTURA DE ALTA QUALIDADE. ELIMINA A FERRUGEM E FORMA UMA PELÍCULA QUE PREVINE A CORROSÃO, ALÉM DE FACILITAR A APLICAÇÃO DE TINTAS E VERNIZES



GALVANIZADOR A FRIO ALLCHEM
DESENVOLVIDO ESPECIALMENTE PARA O REVESTIMENTO PROTETIVO DE SUPERFÍCIES METÁLICAS FERROSAS, ATUANDO COMO PRIMER ANTICORROSIVO E IMPEDINDO O ALASTRAMENTO DA FERRUGEM EM FERRO, AÇO, E CORDÕES DE SOLDA. A PELÍCULA SECA DE ZINCO FORNECE PROTEÇÃO ANTICORROSIVA SIMILAR A GALVANIZAÇÃO A QUENTE.